

**FUNDACIÓN CENTRO DE
IMPLEMENTACIÓN DE POLÍTICAS
PÚBLICAS PARA LA EQUIDAD Y EL
CRECIMIENTO (CIPPEC)**

**Estados contables correspondientes al ejercicio
económico finalizado el 31 de diciembre de 2013,
presentados en forma comparativa con el
ejercicio económico finalizado el 31 de diciembre
de 2012**

Memoria y estados contables 2013

MEMORIA

(Información no examinada y no cubierta por el Informe de los Auditores Independientes)

Mensaje del presidente

La Argentina es un país volátil en sus variables económicas y en sus expectativas: así como pasa de la recesión del siglo a las tasas chinas, suele transitar sin solución de continuidad del escepticismo fatalista propio de las crisis a la complacencia triunfalista de las recuperaciones, sin tomarse la pausa para hacer balances, sopesar desafíos, asignaturas pendientes y plantearse objetivos de maduración lenta.

Esta ciclotimia resultadista inevitablemente influye en nuestros políticos y sus políticas: después de todo, la política es un emergente de su sociedad de origen y suele reflejar los valores, consensos e ilusiones de sus ciudadanos. Pocos países latinoamericanos exhibieron en las últimas décadas la pendularidad de ideas y enfoques de la Argentina en su recuperada democracia. La proliferación de etiquetas (republicanismo, populismo, liberalismo, aperturismo, estatismo, proteccionismo) fue de la mano de un grado no menor de dispersión y experimentación económica e institucional que explica en gran medida los numerosos desencantos, y el retroceso relativo del país en pilares críticos del desarrollo como el capital humano y físico o el fortalecimiento de las instituciones.

Tal vez por eso el desarrollo –ese proceso lento y sostenido de crecimiento con equidad anclado en instituciones sólidas– nos haya eludido todos estos años. No por un pecado original o una regularidad irreparable, sino como resultado de una ecuación en la que los ingredientes fundamentales están presentes pero no terminan de conjugarse apropiadamente.

He ahí donde un think tank como CIPPEC tiene un rol, modesto pero no por eso menos relevante: como usina y reservorio de ideas y pilar del largoplacismo, ampliando el instrumental y extendiendo el horizonte del político, acercándolo a las mejores prácticas de la región y el mundo, y dando una mano en la implementación.

El desarrollo no son unas pocas grandes ideas sino un gran número de pequeñas ideas combinadas, pacientemente, con esfuerzo y entrenamiento. En CIPPEC intentamos sumar a este trabajo de hormiga. Muchos de los mejores especialistas del país, en campos tan variados y esenciales como la educación, la infraestructura, las instituciones políticas, la evaluación de políticas públicas o la macroeconomía, entre otros, han contribuido y contribuyen a través de CIPPEC a zanzar la distancia entre las buenas ideas y los buenos resultados.

Esto lejos está de ser suficiente. El desarrollo no puede tercerizarse: precisa de líderes políticos, empresarios, sindicalistas y de la sociedad civil, que abracen y adapten estas ideas para llevarlas a la práctica. Con sus productos de investigación, diseminación e incidencia, CIPPEC hace su aporte orientando y complementando el esfuerzo de estos líderes, dándoles perspectiva, contenido y músculo. Y recordándoles el desafío por delante: la posibilidad inminente de un país mejor.



Eduardo Levy Yeyati
Presidente del Consejo de Administración de CIPPEC

Mensaje de la Dirección Ejecutiva

En 2013, CIPPEC fue un actor clave de los debates más relevantes de política pública en la Argentina, a los que aporta evidencia a través del análisis, el monitoreo y la evaluación, y la asistencia técnica en la implementación de políticas.

Durante el año electoral, la institución realizó dos acompañamientos cívicos de los comicios en el conurbano bonaerense y relevó evidencia clave para promover reformas que fortalezcan la confianza y el proceso de fiscalización en las elecciones. Además, CIPPEC produjo la primera serie de debates electorales online realizados en la Argentina, y contribuyó a aumentar la participación electoral de los jóvenes de 16 años, que votaron por primera vez en 2013.

Por otro lado, CIPPEC y un grupo de organizaciones de la sociedad civil lideraron un proceso de debate en torno de la reforma judicial, en que se involucraron más de 160.000 personas de todo el país.

Al mismo tiempo, la institución convocó a los principales referentes políticos, expertos, sindicalistas y líderes sociales a un gran debate sobre la calidad de la educación en la Argentina, que propició la búsqueda de consensos en torno de las políticas públicas prioritarias para mejorar los aprendizajes de los alumnos.

La organización sigue consolidando una línea innovadora de trabajo. En 2013, CIPPEC y la Fundación Navarro Viola lanzaron el sitio Las 400 Clases, que reúne los mejores videos educativos del mundo. Los más de 100.000 docentes y alumnos que ya utilizan el material confirman la calidad de los contenidos y la necesidad de generar nuevos recursos pedagógicos.

Por otro lado, el sitio CIPPEC data, que visualiza estadísticas sociales, económicas e institucionales clave fue utilizado como insumo de los medios de comunicación más importantes de nuestro país y destacado por su calidad en una competencia internacional de visualizaciones de datos.

Las más de 1.300 menciones en medios de comunicación nacionales, provinciales y extranjeros confirman la importancia y la calidad de la información sobre políticas públicas en la Argentina que CIPPEC produce.


CIPPEC contribuyó además a fortalecer la implementación de políticas mediante 14 proyectos de colaboración técnica, capacitación e investigación y análisis con 17 gobiernos y/u organismos de nivel provincial y municipal. La pluralidad político partidaria de CIPPEC se refleja en la cantidad de partidos con los que trabajó: Frente para la Victoria, PJ, UCR, Socialismo, Coalición Cívica, Pro y Unión por Córdoba.

Este hecho demuestra que el sistema político demanda el trabajo de CIPPEC y la organización es fuente permanente de consulta de funcionarios públicos, por su capacidad de abordar los desafíos de política pública que plantea la gestión con una mirada de mediano y largo plazo.

A nivel institucional, CIPPEC abrió el Programa de Gestión Pública, que promueve reformas en la gestión y la administración del Estado que contribuyan a transformar las decisiones del sistema político en buenas prácticas de gestión y administración de políticas públicas.

En términos presupuestarios CIPPEC cerró el año habiendo realizado el aporte al fondo anticíclico junto a una serie de inversiones en infraestructura y tecnología orientadas a modernizar su gestión.

Por último, su desempeño destacado en 2013 le valió el reconocimiento internacional en el ranking de *think tanks* que anualmente realiza la Universidad de Pennsylvania, y en que por primera vez CIPPEC figura como una de las mejores 20 instituciones del mundo en política económica.


Fernando Straface
Director Ejecutivo de CIPPEC

Acerca de CIPPEC

CIPPEC es una organización independiente, apartidaria y sin fines de lucro que trabaja por un Estado justo, democrático y eficiente que mejore la vida de las personas. Para ello concentra sus esfuerzos en analizar y promover políticas públicas que fomenten la equidad y el crecimiento en la Argentina. Su desafío es traducir en acciones concretas las mejores ideas que surjan en las áreas de **Desarrollo Social, Desarrollo Económico, y Estado y Gobierno**, a través de los programas de Educación, Salud, Protección Social, Integración Global, Política Fiscal, Justicia y Transparencia, Instituciones Políticas, Gestión Pública, Incidencia, Monitoreo y Evaluación, y Desarrollo Local.

Misión

Trabajar por un Estado justo, democrático y eficiente que mejore la vida de las personas.

Visión

Queremos vivir en una Argentina desarrollada, con una distribución más equitativa del ingreso, igualdad de oportunidades e instituciones públicas sólidas y eficaces. Aspiramos a la consolidación de una sociedad justa, democrática y abierta al mundo, en la que todas las personas puedan desarrollarse en libertad.

Objetivos

- Trabajar para que el Estado sea capaz de responder a las necesidades de los ciudadanos, promoviendo la implementación de mejores prácticas en el sector estatal y el desarrollo de más y mejores profesionales con vocación por lo público.
- Desarrollar y difundir herramientas que le permitan a la sociedad civil incrementar su capacidad de participación en las políticas del Estado.
- Servir como fuente permanente de consulta sobre políticas públicas y contribuir al debate público con propuestas innovadoras para mejorar el accionar del Estado y el bienestar de la sociedad.
- Llevar a cabo proyectos de investigación que complementen el trabajo de otros centros de estudio y que se propongan comprender y solucionar los problemas fundamentales de la realidad argentina.

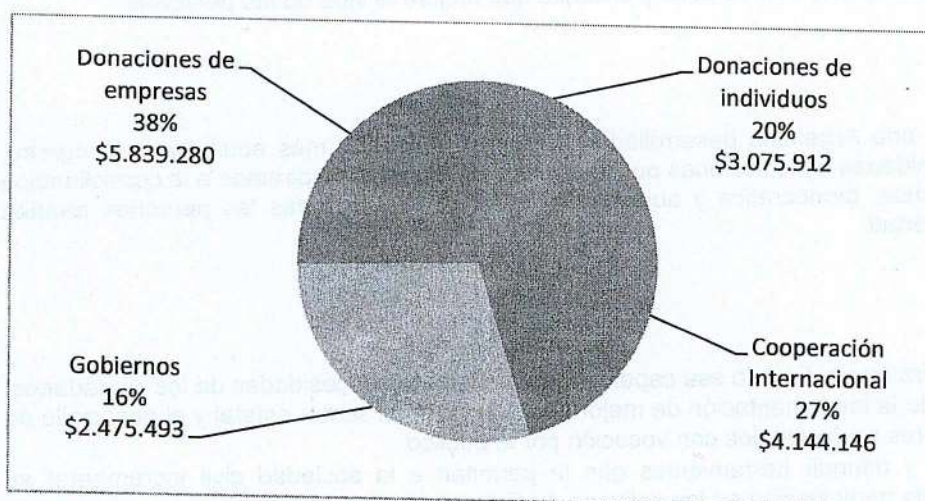
Valores

Honestidad. Seriedad. Liderazgo. Trabajo en equipo. Vocación pública.

CIPPEC 2013 en números

- 70 proyectos ejecutados
- 14 de ellos son de colaboración técnica, capacitación e investigación y análisis con el sector público
- 9 realizados a nivel provincial
- 5 realizados a nivel municipal
- Trabajo en 7 provincias y 10 municipios.

Presupuesto Económico 2013 (*)



(*) información del cierre presupuestario

Diversificación de las fuentes de financiamiento

CIPPEC optimiza el uso de recursos que recibe, asignándolos con estándares de eficiencia y eficacia. Sus fuentes de ingresos son:

- Donaciones de individuos.
- Donaciones de empresas.
- Contribuciones de agencias de cooperación internacional y fundaciones filantrópicas.
- Proyectos de asistencia técnica en la implementación de políticas públicas para gobiernos nacional, provinciales y municipales.

La diversificación de fondos es fundamental para la sustentabilidad de la institución y de las líneas de trabajo que CIPPEC considera importantes para asegurar la independencia. Además de contar con una estructura de fondos diversificada, CIPPEC exige y garantiza que cada fuente de financiamiento sea múltiple y plural. En 2013, la institución aseguró la diversificación de las fuentes de financiamiento y recibió aportes de 116 individuos, 135 empresas, 17 gobiernos y 23 agencias de cooperación internacional.

Por otro lado, la Cena Anual se consolidó como el principal evento de recaudación de fondos de CIPPEC, y superó los objetivos de recaudación planificados. El evento reunió a más de mil líderes políticos y sociales, representantes del sector privado, diplomáticos, periodistas, expertos en políticas públicas, miembros de agencias internacionales y de la sociedad civil y académicos.

CIPPEC en los medios

En 2013 CIPPEC consolidó su presencia cualitativa y se convirtió en un sólido referente en el debate sobre políticas públicas. Fue mencionado 1.385 veces en medios nacionales, provinciales y extranjeros, y sus miembros publicaron más de 130 columnas de opinión.

La organización mantuvo su vínculo con los principales medios provinciales, y los acuerdos para publicar columnas regularmente en *El Cronista*, *El Economista*, *El Estadista*, *Los Andes*, *Río Negro*, *La Voz del Interior*, *El Día* y *Mercado*. Además, CIPPEC fue mencionado en 35 oportunidades en medios extranjeros muy relevantes, como el *Financial Times*, *The Economist*, *The Washington Post*, *Folha de Sao Paulo* y los canales CNN y BBC.

Entre otros temas, en 2013 CIPPEC se posicionó como referente del debate político y mediático en educación, presupuesto nacional, transporte e infraestructura, acceso a la información pública, reforma judicial y transparencia de los procesos electorales.

Además, CIPPEC lanzó nuevos canales propios de comunicación. Al blog NEXOS de política educativa se sumó en 2013 el blog Priorizar la equidad, producido por el Programa de Protección Social de la institución.

Durante 2013 la Dirección de Comunicación lanzó el nuevo sitio web institucional, que incluye un rediseño estético en línea con la imagen institucional, la reprogramación de algunas funciones y nuevas secciones y contenidos. El nuevo sitio permite, además, una mejor interacción con las redes sociales de la institución.

Por otro lado, continuó creciendo la participación de CIPPEC en las redes sociales en las que la organización está presente: Twitter, Facebook y You Tube. En 2013, CIPPEC se sumó a la red G+, donde ya superó los 30.000 seguidores. CIPPEC transmitió en vivo algunos de sus eventos más importantes: los primeros debates electorales online realizados en la Argentina, la presentación del Índice Nacional de Páginas Web Municipales, y el evento "La hora educativa", entre otros.

Además, CIPPEC consolidó su producción audiovisual con 13 nuevos videos que difunden las investigaciones realizadas en las distintas áreas de políticas.

Principales logros de 2013

Logros institucionales

- En 2013, la Universidad de Pensylvania distinguió a CIPPEC como el mejor *think tank* de la Argentina y el sexto mejor de América Latina. En el ranking global, CIPPEC también fue seleccionada como una de las mejores 20 instituciones en política económica doméstica en el mundo y se ubicó en el puesto 14 en política social a nivel global. Además, fue seleccionada como una de las organizaciones con los mejores programas de relaciones externas (puesto 24 en el ranking mundial) y la mejor estrategia de incidencia (puesto 46 en el ranking mundial).
- La institución presentó CIPPEC data, una iniciativa de visualización de datos finalista en una competencia internacional: www.cippec.org/data
- CIPPEC consolidó la calidad de su política editorial con 4 nuevos libros, 11 manuales y guías, 12 documentos de políticas públicas y 16 documentos de trabajo.
- La institución se afianzó como fuente de consulta permanente de los medios de comunicación nacionales, provinciales e internacionales, en los que recibió más de 1.300 menciones en 2013.
- CIPPEC realizó 70 proyectos en 7 provincias y 10 municipios. 14 de esos proyectos son de apoyo a 17 gobiernos en la implementación de políticas en los niveles provincial y municipal.
- La institución aseguró la diversificación de las fuentes de financiamiento. Sus ingresos provinieron en 2013, el 27% de agencias de cooperación internacional; 16%, de gobiernos; 38% de empresas y 20% de individuos.
- En 2013 apoyaron a CIPPEC 116 individuos, 135 empresas, 17 gobiernos y 23 agencias de cooperación internacional. Esta diversificación garantiza independencia y sustentabilidad.

Área de Desarrollo Social

- El Programa de Educación asesoró al Gobierno de La Rioja para fortalecer la formación docente y asistió integralmente al Gobierno de Misiones, donde trabajó en la extensión de la jornada escolar y la capacitación de funcionarios y equipos técnicos en temas de política educativa.
- El Programa de Educación lanzó Las 400 Clases, un sitio que reúne los mejores videos educativos del mundo y que ya utilizan más de 100.000 docentes y alumnos en todo el país. www.las400clases.com
- Junto a los sanitaristas más reconocidos del país, CIPPEC impulsó el Pacto Argentino por la Inclusión en Salud, que propone un modelo de atención más equitativo y eficiente. Más información en <http://inclusionosalud.org/>
- El Programa de Protección Social analizó el régimen de licencias de maternidad, paternidad y familiares en todo el país, y presentó recomendaciones para sancionar una nueva ley nacional que cubra a todos los trabajadores y trabajadoras. Más información en: <https://www.youtube.com/watch?v=wEXmP7FTctQ>

Área de Desarrollo Económico

- CIPPEC participó en el debate del presupuesto nacional 2014 e instaló una discusión por la transparencia presupuestaria provincial, a partir de la elaboración del Índice de Transparencia Presupuestaria Provincial.
- Junto a más de 30 funcionarios del Ministerio del Interior y Transporte de la Nación, el Área de Desarrollo Económico analizó los subsidios y las tarifas del transporte público en el Área Metropolitana de Buenos Aires, para promover un sistema de transporte de calidad.

- CIPPEC presentó un informe exhaustivo sobre la logística de cargas en la Argentina, con recomendaciones para lograr la competitividad y el desarrollo sustentable. Más información en <http://www.cippec.org/-/infografia-infraestructura-logistica>

Área de Estado y Gobierno

- La institución aportó evidencia sobre las ventajas de los oficialismos en las provincias argentinas y participó en los debates por la re elección en Santiago del Estero. Más información en <https://www.youtube.com/watch?v=RURQpRJ5sFE>
- La Legislatura de la ciudad de Buenos Aires aprobó la boleta única para la elección de cargos locales, con un sistema que sigue varias de las recomendaciones elaboradas por el Programa de Instituciones Políticas de CIPPEC.
- El Programa de Instituciones Políticas de CIPPEC asistió al Gobierno de Salta en la implementación de la primera experiencia de boleta única electrónica para toda una provincia.
- CIPPEC lanzó la primera edición del Premio a la Innovación en la Gestión Pública, en la que concursaron más de 50 políticas de nivel nacional, provincial y municipal. www.cippec.org/premio
- El Programa de Gestión Pública asistió al Gobierno de Salta en el fortalecimiento de la carrera pública. Además, diseñó un sistema de gestión de la calidad para fortalecer la gestión por resultados en la Secretaría de Gestión Comunal y Participación Ciudadana del Gobierno de la Ciudad.
- Junto a otras organizaciones de la sociedad civil, CIPPEC aportó evidencia y reunió más de 160.000 firmas para debatir la reforma judicial. Más información en: "[Reforma de la Justicia: propuestas para garantizar el acceso igual a los derechos ciudadanos](#)"
- El Programa de Justicia y Transparencia asistió a la Procuración Penitenciaria de la Nación, al Ministerio Público Fiscal de la Ciudad y al Honorable Tribunal de Cuentas de la Provincia de Buenos Aires para implementar políticas de transparencia, acceso a la información y gobierno abierto.
- CIPPEC analizó la evaluabilidad de 16 programas sociales nacionales e indagó en su capacidad para producir información útil y confiable para la toma de decisiones. Más información en "[Hacia un análisis de evaluabilidad de planes y programas sociales. Un estudio sobre 16 iniciativas nacionales](#)"
- El Programa de Desarrollo Local consolidó dos redes de intendentes de diferentes partidos políticos y localidades, que con el método CREA buscaron soluciones a problemas municipales clave.
- Junto con la Universidad de San Andrés, CIPPEC publicó el eBook *El gobierno electrónico a nivel local*, que analiza experiencias de políticas locales de transparencia, gobierno abierto y gobierno electrónico.
- CIPPEC capacitó más de 500 funcionarios municipales de todo el país con el programa Líderes Municipales y un seminario para concejales del Área Metropolitana de Buenos Aires.



Elecciones 2013

Acompañamiento cívico

Durante los comicios legislativos de 2013, CIPPEC fortaleció la transparencia electoral en el conurbano bonaerense con dos acompañamientos cívicos y encuestas a más de 2.800 votantes y autoridades de mesa sobre la experiencia de votar.

Descargá los documentos:

[Elecciones 2013. Mitos, hechos e interrogantes sobre la fiscalización electoral en el conurbano bonaerense](#)

[La experiencia de votar en las PASO 2013. Opiniones sobre las reglas electorales y sus reformas](#)

[La experiencia de administrar una mesa en las PASO 2013. Autoridades de mesa, fiscales y boletas](#)

[La experiencia de votar en las PASO 2013. La confianza en la integridad del proceso electoral](#)

Debates virtuales con candidatos y jóvenes votantes

CIPPEC contribuyó a fortalecer los derechos políticos –especialmente de la población vulnerable y nuevos votantes- y a aumentar la cantidad y calidad de la información electoral disponible.

Convocados por CIPPEC, precandidatos a diputados nacionales por la provincia de Buenos Aires dialogaron online sobre sus propuestas electorales. Además, por primera vez jóvenes votantes debatieron online con los candidatos. La organización también aportó recomendaciones para estructurar un debate de candidatos a diputados nacionales por la provincia de Buenos Aires.

Más información en:

<http://cippec.org/oear/votojoven/>

Proyección internacional

- Como parte del programa Eurosociales II, CIPPEC trabajó para fortalecer los sistemas de protección social de 10 países de América Latina.
- La institución se incorporó a Red Interamericana de Protección Social que integran prestigiosas instituciones como la OEA, CEPAL, UNICEF y la OIT.
- Junto con ADC, ACIJ, Poder Ciudadano y Directorio Legislativo, CIPPEC participó en la elaboración del plan de acción para la Argentina en la Alianza para el Gobierno Abierto, que integran 62 países.
- El Programa de Incidencia, Monitoreo y Evaluación capacitó a 31 institutos de investigación, organizaciones de la sociedad civil y funcionarios públicos de 24 países de América Latina, Asia y África en la planificación de la incidencia, monitoreo, evaluación y comunicación de las investigaciones.
- CIPPEC monitoreó y evaluó la incidencia de 15 evaluaciones de impacto en América Latina, en las áreas de transferencias condicionadas, educación, cuidado infantil y ambiente.



Objetivos que quedaron pendientes en 2013

- Explorar las opiniones, percepciones y atributos destacados de CIPPEC según la visión de actores externos a la institución y relevantes para alcanzar la misión y objetivos de la organización.
- Implementar el proceso que analice la contribución de cada programa a la misión y los objetivos de CIPPEC a través de un tercero acreditado, estableciendo instancias fijas de evaluación.
- Retomar la meta de la constitución de un *endowment* a largo plazo.



Deloitte & Co. S.A.
Florida 234, 5º piso
C1005AAF
Ciudad Autónoma
de Buenos Aires
Argentina
Tel.: (+54-11) 4320-2700
Fax: (+54-11) 4325-8081/4326-7340
www.deloitte.com/ar



INFORME DE LOS AUDITORES INDEPENDIENTES

A los señores Miembros del Consejo de Administración de
**Fundación Centro de Implementación de
Políticas Públicas para la Equidad y el Crecimiento (CIPPEC)**
C.U.I.T. N°: 33-70724137-9
Domicilio legal: Avda. Callao 25 - Piso 1°
Ciudad Autónoma de Buenos Aires

1. Identificación de los estados contables objeto de la auditoría

Hemos efectuado un examen de los estados contables de Fundación Centro de Implementación de Políticas Públicas para la Equidad y el Crecimiento (CIPPEC) (en adelante, mencionada indistintamente como “Fundación Centro de Implementación de Políticas Públicas para la Equidad y el Crecimiento (CIPPEC)” o la “Fundación”) que incluyen el estado de situación patrimonial al 31 de diciembre de 2013, los correspondientes estados de recursos y gastos, de evolución del patrimonio neto y de flujo de efectivo por el ejercicio económico finalizado en esa fecha y la información complementaria contenida en sus notas 1 a 10 (las notas 1 y 2 describen las principales políticas contables utilizadas en la preparación de los estados contables adjuntos) y sus anexos I a VI.

Los estados contables e información complementaria detallados en el párrafo anterior, se presentan en forma comparativa con la información que surge de los estados contables e información complementaria al 31 de diciembre de 2012.

El Consejo de Administración de la Fundación es responsable de la preparación y presentación razonable de los estados contables antes mencionados de acuerdo con las normas contables profesionales argentinas. Asimismo, es responsable de la existencia del control interno que considere necesario para posibilitar la preparación de estados contables libres de distorsiones significativas originadas en errores o en irregularidades. Nuestra responsabilidad consiste en expresar una opinión sobre los referidos estados contables, basada en nuestro examen efectuado con el alcance mencionado en el capítulo 2 siguiente.



2. Alcance del trabajo

Nuestro examen fue realizado de acuerdo con las normas de auditoría de la Resolución Técnica N° 7 de la Federación Argentina de Consejos Profesionales de Ciencias Económicas. Estas normas requieren que planifiquemos y desarrollemos la auditoría con el objeto de obtener un razonable grado de seguridad de que los estados contables no incluyan distorsiones significativas.

Una auditoría involucra aplicar procedimientos, sustancialmente sobre bases selectivas, para obtener elementos de juicio sobre la información expuesta en los estados contables. Los procedimientos seleccionados dependen del juicio profesional del auditor e incluyen su evaluación de los riesgos de que existan distorsiones significativas en los estados contables originadas en errores o en irregularidades. Al realizar esta evaluación de riesgos, el auditor considera el control interno existente en la Fundación, relevante para la preparación y presentación razonable de los estados contables, con la finalidad de diseñar los procedimientos de auditoría que resulten apropiados en las circunstancias, pero no con el propósito de expresar una opinión sobre la efectividad del control interno de la entidad.

Asimismo, una auditoría incluye evaluar la apropiada aplicación de las normas contables y la razonabilidad de las estimaciones contables hechas por el Consejo de Administración de la Fundación, así como la presentación general de los estados contables. Entendemos que los elementos de juicio obtenidos constituyen una base suficiente y apropiada como para respaldar nuestro dictamen de auditoría.

3. Dictamen

En nuestra opinión, los estados contables mencionados en el primer párrafo del capítulo 1 presentan razonablemente, en todos sus aspectos significativos, la situación patrimonial de Fundación Centro de Implementación de Políticas Públicas para la Equidad y el Crecimiento (CIPPEC) al 31 de diciembre de 2013, sus recursos y gastos, la evolución de su patrimonio neto y el flujo de su efectivo por el ejercicio económico finalizado en esa fecha de acuerdo con las normas contables profesionales argentinas.

Nuestro informe sobre los estados contables del ejercicio finalizado el 31 de diciembre de 2012, cuyas cifras se presentan con fines comparativos y son las de los estados contables de aquel ejercicio, fue emitido con fecha 10 de abril de 2013 con opinión favorable sin salvedades.

4. Información requerida por disposiciones vigentes

- a) Las cifras de los estados contables mencionados en el primer párrafo del capítulo 1 de este informe surgen de los registros contables de la Fundación que, en sus aspectos formales, han sido llevados de conformidad con las disposiciones legales vigentes.

3.
 b) Según surge de los mencionados registros contables de la Fundación, el pasivo devengado al 31 de diciembre de 2013 a favor del Sistema Integrado Previsional Argentino en concepto de aportes y contribuciones previsionales ascendía a \$267.305 y no era exigible a esa fecha.
- c) Hemos aplicado los procedimientos sobre prevención de lavado de activos de origen delictivo y financiación del terrorismo previstos en la Resolución C.D. N° 77/2011 del Consejo Profesional de Ciencias Económicas de la Ciudad Autónoma de Buenos Aires.

Ciudad Autónoma de Buenos Aires, 20 de mayo de 2014

DELOITTE & Co. S.A.
 (Registro de Soc. Com. - C.P.C.E.
 C.A.B.A. - Tomo 1, Folio 3)

Massa
ALEJANDRO H. MASSA
 Socio
 Contador Público (U.B.A.)
 C.P.C.E.C.A.B.A.
 Tomo 103 Folio 229

consejo Profesional de Ciencias Económicas de la Ciudad Autónoma de Buenos Aires

Buenos Aires 28/ 8/2014 01 2T. 46 Legalización: N° 017278

LEGALIZAMOS, de acuerdo con las facultades otorgadas a este CONSEJO PROFESIONAL por las leyes 466 (Art. 2. inc. d y j) y 20.488 (Art. 21 inc. i) la actuación profesional de fecha 20/ 5/2014 referida a BALANCE de fecha 31/12/2013 perteneciente a FUNDACION CIPPEC 33-70724137-9 para ser presentada ante y declaramos que la firma inserta en dicha actuación se corresponde con la que el Dr. MASSA ALEJANDRO HECTOR CP T° 0103 F° 229 que se han efectuado los controles de matrícula vigente y control formal de dicha actuación profesional de conformidad con lo previsto en la Res. C. 236/88, no implicando estos controles la emisión de un juicio técnico sobre la tarificación profesional, y que firma en carácter de socio de DELOITTE & CO. S.A.

20-11398396-6 tiene registrada en la matrícula

N° H 0055838

DE LA C. 2 T° 1 F° 3
 C. 5,00

LA PRESENTE LEGALIZACION NO ES VALIDA SI CARECE DEL SELLO Y FIRMA DEL SECRETARIO DE LEGALIZACIONES

Dra MÓNICA A. GHRZANÓWSKI
 CONTADORA PUBLICA (U.B.A.)
 SECRETARIA DE LEGALIZACIONES



**Fundación Centro de Implementación de Políticas Públicas
para la Equidad y el Crecimiento (CIPPEC)**

Domicilio legal: Avda. Callao 25 - Piso 1° - Ciudad Autónoma de Buenos Aires

Objeto de la Fundación:

Consolidar una sociedad democrática, justa y en crecimiento, integrada constructivamente a la comunidad de naciones, donde cada ciudadano pueda desarrollar su potencial en libertad, promoviendo el análisis riguroso, el diseño estratégico y la implementación efectiva de políticas en los distintos niveles de gobierno, ayudando al Estado a cumplir sus funciones de manera efectiva y eficiente.

**Número de Inscripción en la Inspección
General de Justicia:**

C-1679794/2000

**Fecha de Inscripción en la Inspección
General de Justicia:**

- del estatuto 16 de junio de 2000
- de la última modificación del estatuto 11 de junio de 2010

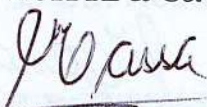
**POR EL EJERCICIO ECONÓMICO N° 14
INICIADO EL 1° DE ENERO DE 2013**


**ESTADOS CONTABLES AL 31 DE DICIEMBRE DE 2013
PRESENTADOS EN FORMA COMPARATIVA CON EL EJERCICIO
ECONÓMICO FINALIZADO EL 31 DE DICIEMBRE DE 2012**

En pesos

El informe de fecha 20 de mayo de 2014
se extiende en documento aparte
DELOITTE & Co. S.A.


LIC. SEBASTIÁN POPIK
Tesorero


ALEJANDRO H. MASSA
Socio
Contador Público (U.B.A.)
C.P.C.E.C.A.B.A.
Tomo 103 Folio 229


LIC. EDUARDO LEVY YEYATI
Presidente


**Fundación Centro de Implementación de Políticas Públicas
para la Equidad y el Crecimiento (CIPPEC)**

**ESTADO DE SITUACIÓN PATRIMONIAL AL 31 DE DICIEMBRE DE 2013
PRESENTADO EN FORMA COMPARATIVA CON EL EJERCICIO ECONÓMICO
FINALIZADO EL 31 DE DICIEMBRE DE 2012**

En pesos

<u>ACTIVO</u>	...2013...	...2012...
<u>ACTIVO CORRIENTE</u>		
Caja y bancos (nota 3.1)	3.891.358	2.802.295
Inversiones (nota 3.2)	229.725	-
Créditos (nota 3.3)	3.198.866	3.010.767
Total del Activo Corriente	7.319.949	5.813.062
<u>ACTIVO NO CORRIENTE</u>		
Bienes de uso (anexo I)	3.084.216	3.170.418
Activos intangibles (anexo II)	339	-
Total del Activo no Corriente	3.084.555	3.170.418
Total del Activo	10.404.504	8.983.480
<u>PASIVO</u>		
<u>PASIVO CORRIENTE</u>		
Deudas:		
Operativas (nota 4.1)	594.937	691.460
Remuneraciones y cargas sociales (nota 4.2)	787.752	638.360
Fiscales (nota 4.3)	12.735	3.919
Otras deudas (nota 4.4)	192.348	131.000
Total Deudas	1.587.772	1.464.739
Previsiones (anexo III)	3.143.185	1.861.011
Fondos específicos (nota 4.5)	1.500.982	1.668.812
Total del Pasivo Corriente y del Pasivo	6.231.939	4.994.562
<u>PATRIMONIO NETO</u> (según estados respectivos)	4.172.565	3.988.918
Total del Pasivo y Patrimonio Neto	10.404.504	8.983.480

Las notas 1 a 10 y los anexos I a VI forman parte integrante de estos estados.


LIC. SEBASTIÁN POIK
Tesorero


LIC. EDUARDO LEVY YEYATI
Presidente

El informe de fecha 20 de mayo de 2014
se extiende en documento aparte

DELOITTE & Co. S.A.


ALEJANDRO H. MASSA

Socio

Contador Público U.B.A.

C.P.C.E.C.A.B.A.

Tomo 103 Folio 229

**Fundación Centro de Implementación de Políticas Públicas
para la Equidad y el Crecimiento (CIPPEC)**

**ESTADO DE RECURSOS Y GASTOS CORRESPONDIENTE AL
EJERCICIO ECONÓMICO FINALIZADO EL 31 DE DICIEMBRE DE 2013
PRESENTADO EN FORMA COMPARATIVA CON EL EJERCICIO
ECONOMICO FINALIZADO EL 31 DE DICIEMBRE DE 2012**

En pesos

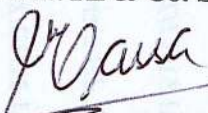
	...2013...	...2012...
RESULTADOS ORDINARIOS		
<u>RECURSOS</u>		
Para fines generales		
Donaciones y contribuciones	4.042.051	1.812.902
Para fines específicos		
Donaciones y contribuciones	11.665.107	11.078.226
Totales	<u>15.707.158</u>	<u>12.891.128</u>
<u>GASTOS</u>		
Generales de administración (anexo IV)	(2.476.503)	(2.210.836)
Específicos de sectores (anexo V)	(12.703.594)	(11.208.308)
Depreciaciones de bienes de uso y activos intangibles (anexos I y II)	(121.823)	(146.256)
Totales	<u>(15.301.920)</u>	<u>(13.565.400)</u>
Resultados financieros y por tenencia (nota 5)	1.060.583	291.773
Otros egresos (nota 6)	(1.282.174)	(1.043.455)
Superávit (Déficit) del ejercicio	<u>183.647</u>	<u>(1.425.954)</u>

Las notas 1 a 10 y los anexos I a VI forman parte integrante de estos estados.


LIC. SEBASTIÁN POPIK
Tesorero


LIC. EDUARDO LEVY YEYATI
Presidente

El informe de fecha 20 de mayo de 2014
se extiende en documento aparte
DELOITTE & Co. S.A.


ALEJANDRO H. MASSA
Socio
Contador Público (U.B.A.)
C.P.C.E.C.A.B.A.
Tomo 103 Folio 229

Fundación Centro de Implementación de Políticas Públicas
para la Equidad y el Crecimiento (CIPPEC)

ESTADO DE EVOLUCIÓN DEL PATRIMONIO NETO CORRESPONDIENTE AL EJERCICIO ECONÓMICO
FINALIZADO EL 31 DE DICIEMBRE DE 2013 PRESENTADO EN FORMA COMPARATIVA
CON EL EJERCICIO ECONÓMICO FINALIZADO EL 31 DE DICIEMBRE DE 2012

En pesos

	Fondos sociales	Ajuste de los fondos sociales	Superávit acumulado	Total
Saldos al comienzo del ejercicio anterior	700.000	14.185	4.700.687	5.414.872
Déficit del ejercicio			(1.425.954)	(1.425.954)
Saldos al 31/12/2012	700.000	14.185	3.274.733	3.988.918
Superávit del ejercicio			183.647	183.647
Saldos al 31/12/2013	700.000	14.185	3.458.380	4.172.565

Las notas I a 10 y los anexos I a VI forman parte integrante de estos estados.

LIC. SEBASTIÁN POPIK
Tesorero

LIC. EDUARDO LEVY YEFATI
Presidente

El informe de fecha 20 de mayo de 2014
se extiende en documento aparte
DELOITTE & Co. S.A.

ALEJANDRO H. MASSA
Socio
Contador Público (U.B.A.)
C.P.C.E.C.A.B.A.
Tomo 103 Folio 229

Fundación Centro de Implementación de Políticas Públicas
para la Equidad y el Crecimiento (CIPPEC)

ESTADO DE FLUJO DE EFECTIVO CORRESPONDIENTE
AL EJERCICIO ECONÓMICO FINALIZADO EL 31 DE DICIEMBRE DE 2013
PRESENTADO EN FORMA COMPARATIVA CON EL EJERCICIO ECONÓMICO
FINALIZADO EL 31 DE DICIEMBRE DE 2012 (1)

En pesos

VARIACIONES DEL EFECTIVO

	...2013...	...2012...
Efectivo al inicio del ejercicio	2.802.295	3.045.766
Efectivo al cierre del ejercicio	4.121.083	2.802.295
Aumento (Disminución) neta del efectivo	<u>1.318.788</u>	<u>(243.471)</u>

CAUSAS DE LAS VARIACIONES DEL EFECTIVO

Actividades operativas

Cobros por recursos para fines generales	5.331.641	1.914.911
Cobros por recursos para fines específicos	11.309.348	10.130.596
Pagos de deudas operativas	(1.270.986)	(875.940)
Pagos de remuneraciones y cargas sociales	(8.479.299)	(6.694.648)
Pagos de deudas por proyectos específicos	(5.535.956)	(4.576.144)
Flujo neto de efectivo generado por (utilizado en) las actividades operativas	<u>1.354.748</u>	<u>(101.225)</u>

Actividades de inversión

Adquisiciones de bienes de uso	(24.941)	(134.134)
Adquisiciones de bienes intangibles	(11.019)	(8.112)
Flujo neto de efectivo utilizado en las actividades de inversión	<u>(35.960)</u>	<u>(142.246)</u>


AUMENTO (DISMINUCIÓN) NETA DEL EFECTIVO

	<u>1.318.788</u>	<u>(243.471)</u>
--	------------------	------------------

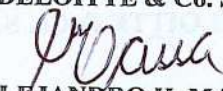
(1) Se considera efectivo a "Caja y bancos" e "Inversiones".

Las notas 1 a 10 y los anexos I a VI forman parte integrante de estos estados.


LIC. SEBASTIÁN POPIK
Tesorero


LIC. EDUARDO LEVY YEYATI
Presidente

El informe de fecha 20 de mayo de 2014
se extiende en documento aparte
DELOITTE & Co. S.A.


ALEJANDRO H. MASSA
Socio
Contador Público U.B.A.
C.P.C.E.C.A.B.A.
Tomo 103 Folio 229

**Fundación Centro de Implementación de Políticas Públicas
para la Equidad y el Crecimiento (CIPPEC)**

**NOTAS A LOS ESTADOS CONTABLES CORRESPONDIENTES
AL EJERCICIO ECONÓMICO FINALIZADO EL 31 DE DICIEMBRE DE 2013,
PRESENTADAS EN FORMA COMPARATIVA CON EL EJERCICIO ECONÓMICO
FINALIZADO EL 31 DE DICIEMBRE DE 2012 (en pesos)**

1. BASES DE PREPARACIÓN DE LA INFORMACIÓN

Las normas contables más relevantes aplicadas por la Fundación en los estados contables correspondientes a los ejercicios que se informan fueron las siguientes:

1.1 Normas contables aplicadas

Los presentes estados contables están expresados en pesos argentinos y se han preparado de acuerdo con las normas contables profesionales argentinas, resultantes de las Resoluciones Técnicas e interpretaciones emitidas por la Federación Argentina de Consejos Profesionales de Ciencias Económicas (F.A.C.P.C.E.), excepto las Resoluciones Técnicas N° 26 y 29 (referidas a la adopción de las Normas Internacionales de Información Financiera), adoptadas por el Consejo Profesional de Ciencias Económicas de la Ciudad Autónoma de Buenos Aires ("C.P.C.E.C.A.B.A.").

1.2 Consideración de los efectos del cambio en el poder adquisitivo de la moneda

Desde el 1° de marzo de 2003, en función del Decreto N° 664/03 del Poder Ejecutivo Nacional y la Resolución N° 4/03 de la Inspección General de Justicia, la Fundación dejó de aplicar la Resolución Técnica N° 6 (reexpresión de estados contables), la que fue suspendida desde el punto de vista de las normas contables profesionales vigentes, por la Resolución N° 190/03 del C.P.C.E.C.A.B.A., desde el 1° de octubre de 2003.

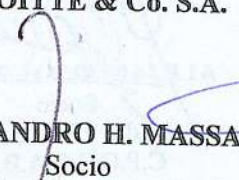
En consecuencia, y teniendo en consideración lo establecido por la Resolución Técnica N° 16 (texto ordenado por la Resolución CD N° 87/03), en particular la sección 6.1 (unidad de medida) y la Resolución Técnica N° 17 (texto ordenado por la Resolución CD N° 87/03), y en particular la sección 3.1 (expresión en moneda homogénea), en la preparación de los estados contables, se utiliza la moneda nominal como moneda homogénea.

1.3 Información comparativa

Los estados contables incluyen la información comparativa del estado de situación patrimonial, estados de recursos y gastos, de evolución del patrimonio neto, de flujo de efectivo y su respectiva información complementaria, con los mismos estados e información complementaria a la fecha de cierre del ejercicio económico finalizado el 31 de diciembre de 2012.

El informe de fecha 20 de mayo de 2014
se extiende en documento aparte
DELOITTE & Co. S.A.


LIC. SEBASTIÁN POPIK
Tesorero


ALEJANDRO H. MASSA
Socio
Contador Público (U.B.A.)
C.P.C.E.C.A.B.A.
Tomo 103 Folio 229


LIC. EDUARDO LEVY YEY,
Presidente

**Fundación Centro de Implementación de Políticas Públicas
para la Equidad y el Crecimiento (CIPPEC)**

2. CRITERIOS DE MEDICIÓN CONTABLE Y EXPOSICIÓN

Los principales criterios de medición empleados en la preparación de los estados contables son los siguientes:

2.1 Activos y pasivos monetarios

- En moneda nacional: a su valor nominal.
- En moneda extranjera: a su valor nominal en moneda extranjera, convertido al tipo de cambio vigente al cierre de cada ejercicio para la liquidación de estas operaciones.

Las normas contables profesionales vigentes requieren determinar los valores actuales de los saldos a cobrar y a pagar que no tuvieran asociada una tasa de interés o para los cuales no existiera una forma de compensación contemplada.

Al 31 de diciembre de 2013 y 2012, la Fundación, debido a las diferencias no significativas de los valores actuales en los activos y pasivos monetarios, ha decidido mantener dichos activos y pasivos a sus valores nominales.

2.2 Bienes de uso y activos intangibles

◦ Valores de origen


Han sido valuados a sus costos originales que fueron expresados en moneda homogénea, por aplicación de las normas vigentes, hasta el 1° de marzo de 2003. Los costos originales de las incorporaciones posteriores a dicha fecha no fueron reexpresados por haberse discontinuado la aplicación de dicho procedimiento en la fecha indicada por disposición de la Inspección General de Justicia y con posterioridad a dicha fecha por las normas contables profesionales.

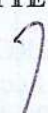
◦ Depreciaciones


Los bienes de uso y activos intangibles se deprecian siguiendo el método de la línea recta en función de las vidas útiles asignadas, sobre la base de valores expresados en moneda homogénea, en función de lo explicado en la nota 1.2.

Los valores así determinados de los bienes de uso no superan, en su conjunto, su valor recuperable.

El informe de fecha 20 de mayo de 2014
se extiende en documento aparte
DELOITTE & Co. S.A.


LIC. SEBASTIÁN POPIK
Tesorero


ALEJANDRO H. MASSA
Socio
Contador Público (U.B.A.)
C.P.C.E.C.A.B.A.
Tomo 103 Folio 229


LIC. EDUARDO LEVY YEYATI
Presidente

**Fundación Centro de Implementación de Políticas Públicas
para la Equidad y el Crecimiento (CIPPEC)**

2. (CONTINUACIÓN)

2.3 Fondos para fines específicos

Se incluyen en este rubro los fondos recibidos que posteriormente serán afectados a un proyecto específico. En general existe un convenio o auspicio para el desarrollo de ciertos programas para una población objetivo determinada. Estos fondos se computan como recursos en el mismo período en el cual se produce el gasto para el cual fueron recaudados.

2.4 Fondos sociales y superávit acumulado

La cuenta "Fondos sociales" ha sido expresada en moneda homogénea en función de lo mencionado en la nota 1.2. El exceso del valor actualizado de los fondos sociales por sobre su valor nominal ha sido expuesto en el patrimonio neto en la cuenta "Ajuste de los fondos sociales".

La cuenta "Superávit acumulado" se encuentra expresada en moneda homogénea, en función de lo mencionado en la nota 1.2.

2.5 Cuentas del estado de recursos y gastos

Las cuentas del estado de recursos y gastos se han medido a sus valores de origen, excepto los cargos por activos consumidos (depreciaciones de bienes de uso y activos intangibles), determinados de acuerdo con los valores en moneda homogénea de tales activos, en función de lo mencionado en la nota 1.2.


2.6 Uso de estimaciones en la preparación de los estados contables


La preparación de los estados contables de acuerdo con normas contables profesionales vigentes en la República Argentina, requiere que el Consejo de Administración de la Fundación efectúe estimaciones que afectan la determinación de los importes de activos y pasivos y la revelación de contingencias a la fecha de presentación de los estados contables. Los resultados e importes reales pueden diferir de las estimaciones efectuadas para la preparación de los estados contables.

El informe de fecha 20 de mayo de 2014
se extiende en documento aparte

DELOITTE & Co. S.A.


LIC. SEBASTIÁN POPIK
Tesorero


ALEJANDRO H. MASSA
Socio
Contador Público (U.B.A.)
C.P.C.E.C.A.B.A.
Tomo 103 Folio 229


LIC. EDUARDO LEVY YEYA
Presidente

Fundación Centro de Implementación de Políticas Públicas
para la Equidad y el Crecimiento (CIPPEC)

3. COMPOSICIÓN DE LOS RUBROS DEL ACTIVO CORRIENTE

3.1 Caja y bancos

	...2013...	...2012...
En moneda de curso legal		
Fondos fijos		
Bancos	1.731	2.490
En moneda extranjera	878.837	856.808
Moneda extranjera		
Dólares estadounidenses (US\$ 156.829,84 a \$ 6,481 en 2013 y US\$ 154.990,63 a \$ 4,878 en 2012)	1.016.414	756.044
Euros (€ 2.225 a \$ 8,94 en 2013 y € 450 a \$ 6,439 en 2012)	19.891	2.898
Bancos (US\$ 304.657,42 a \$ 6,481 en 2013 y US\$ 242.733,74 a \$ 4,878 en 2012)		
Totales	<u>1.974.485</u>	<u>1.184.055</u>
	<u>3.891.358</u>	<u>2.802.295</u>

3.2 Inversiones

En moneda extranjera		
Bonos Boden 2015 (US\$ 35.446 a \$ 6,481 en 2013)	229.725	-
Totales	<u>229.725</u>	<u>-</u>

3.3 Créditos

Valores a depositar	25.000	-
Compromisos de donación	3.077.752	2.983.827
Anticipos para gastos a rendir	37.059	-
Gastos pagados por adelantado	320	5.065
Diversos	58.735	21.875
Totales	<u>3.198.866</u>	<u>3.010.767</u>

4. COMPOSICIÓN DE LOS RUBROS DEL PASIVO CORRIENTE

4.1 Deudas (operativas)


	...2013...	...2012...
Sin garantías reales		
Proveedores	594.937	691.460
Totales	<u>594.937</u>	<u>691.460</u>

4.2 Deudas (remuneraciones y cargas sociales)

Licencia anual a pagar	440.844	352.815
Cargas sociales a pagar	342.792	281.783
Sindicato a pagar	4.116	3.762
Totales	<u>787.752</u>	<u>638.360</u>

El informe de fecha 20 de mayo de 2014
se extiende en documento aparte
DELOITTE & Co. S.A.


LIC. SEBASTIÁN POPIK
Tesorero


ALEJANDRO H. MASSA
Socio
Contador Público (U.B.A.)
C.P.C.E.C.A.B.A.
Tomo 103 Folio 229

LIC. EDUARDO LEVY YEYATI
Presidente

**Fundación Centro de Implementación de Políticas Públicas
para la Equidad y el Crecimiento (CIPPEC)**

4. (Continuación)

	...2013...	...2012...
4.3 Deudas (fiscales)		
Retenciones a pagar	12.735	3.919
Totales	<u>12.735</u>	<u>3.919</u>
4.4 Deudas (otras deudas)		
Donaciones cobradas por adelantado	192.348	131.000
Totales	<u>192.348</u>	<u>131.000</u>
4.5 Fondos específicos		
Fondo Integración Global	-	197.833
Fondo específico Educación	877.497	98.129
Fondo específico Política fiscal	-	178.670
Fondo específico Justicia	-	57.074
Fondo específico Desarrollo local	78.276	101.824
Fondo específico Incidencia	135.830	481.646
Fondo específico Institucionales	-	87.548
Fondo específico Política y gestión del gobierno	354.929	139.806
Fondo específico Protección social	54.450	326.282
Totales	<u>1.500.982</u>	<u>1.668.812</u>

5. RESULTADOS FINANCIEROS NETOS Y POR TENENCIA

El detalle de los resultados financieros netos y por tenencia al 31 de diciembre de 2013 y 2012 es el siguiente:

	...2013...	...2012...
Intereses	5.750	9.807
Diferencia de cambio	1.054.833	281.966
Totales	<u>1.060.583</u>	<u>291.773</u>

6. OTROS EGRESOS


Previsión para contingencias (anexo III)	(1.282.174)	(1.043.455)
Totales	<u>(1.282.174)</u>	<u>(1.043.455)</u>

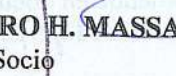
7. FONDOS SOCIALES

La composición de los fondos sociales ha sido la siguiente:

Saldos al 31 de diciembre de 2013 y 2012	<u>700.000</u>	<u>700.000</u>
--	----------------	----------------

El informe de fecha 20 de mayo de 2014
se extiende en documento aparte
DELOITTE & Co. S.A.


LIC. SEBASTIAN POPIK
Tesorero


ALEJANDRO H. MASSA
Socio
Contador Público (U.B.A.)
C.P.C.E.C.A.B.A.
Tomo 103 Folio 229


LIC. EDUARDO LEVY YEYATI
Presidente

Fundación Centro de Implementación de Políticas Públicas
para la Equidad y el Crecimiento (CIPPEC)

8. CLASIFICACIÓN DE LOS SALDOS DE CRÉDITOS, DEUDAS Y FONDOS ESPECÍFICOS (Al 31 de diciembre de 2013)

En pesos

	Créditos	Deudas (operativas)	Deudas (remuneraciones y cargas sociales)	Deudas (fiscales)	Deudas (otras deudas)	Fondos específicos
CORRIENTES						
Sin plazo establecido						1.500.982
A vencer:						
1 ^{er} trimestre	3.198.866	594.937	787.752	12.735	192.348	
2 ^o trimestre						
Totales	3.198.866	594.937	787.752	12.735	192.348	1.500.982
Que devengan interés	-	-	-	-	-	-
Que no devengan interés	3.198.866	594.937	787.752	12.735	192.348	1.500.982
Totales	3.198.866	594.937	787.752	12.735	192.348	1.500.982

El informe de fecha 20 de mayo de 2014
se extiende en documento aparte
DELOITTE & Co. S.A.


LIC. SEBASTIAN POPIK
Tesorero

ALEJANDRO H. MASSA
Socio
Contador Público (U.B.A.)
C.P.C.E.C.A.B.A.


LIC. EDUARDO LEVY YEYATI
Presidente

**Fundación Centro de Implementación de Políticas Públicas
para la Equidad y el Crecimiento (CIPPEC)**

9. EXENCIÓN EN EL IMPUESTO A LAS GANANCIAS

De acuerdo a lo establecido en el art. 20 inc. f) de la Ley de Impuesto a las Ganancias según texto ordenado en 1986 y modificaciones, las rentas que obtengan las fundaciones se encuentran exentas del mencionado tributo siempre que tales ganancias y el patrimonio social se destinen a los fines de su creación y no se distribuyan.

La Fundación tiene vigente un certificado de exención en el impuesto a las ganancias obtenido de la Administración Federal de Ingresos Públicos hasta el 31 de diciembre de 2014, momento en el cual deberá solicitar la renovación del mismo.

El reconocimiento de la exención antes citada, validará para el donante la deducción en el impuesto a las ganancias de las donaciones efectuadas a esta entidad.

10. TRATAMIENTO EN EL IMPUESTO SOBRE LOS INGRESOS BRUTOS

A partir del 1° de enero de 2009, la Fundación se encuentra empadronada como sujeto exento en el impuesto sobre los ingresos brutos, según las modificaciones vigentes al Código Fiscal de la Ciudad Autónoma de Buenos Aires.


Por Resolución N° 2013/2145 de la Dirección General de Rentas del Gobierno de la Ciudad Autónoma de Buenos Aires se declara a la Fundación comprendida en las franquicias liberatorias que determina el art. 43 inc. 2 del Código Fiscal de la Ciudad Autónoma de Buenos Aires (texto ordenado del año 2012), y por lo tanto se la exime del pago de toda contribución establecida en dicho Código Fiscal para todas sus actividades y bienes hasta el 31 de diciembre de 2017.

Con fecha 25 de junio de 2006, la Dirección de Rentas de la Provincia de Buenos Aires otorgó la exención en el impuesto sobre los ingresos brutos con vigencia retroactiva desde el 14 de octubre de 2001.

Adicionalmente, a través de distintas resoluciones, las Provincias de Misiones, Santa Fe y Salta también otorgaron a la Fundación la exención en el impuesto sobre los ingresos brutos.

El informe de fecha 20 de mayo de 2014
se extiende en documento aparte
DELOITTE & Co. S.A.


LIC. SEBASTIÁN POPIK
Tesorero


ALEJANDRO H. MASSA
Socio
Contador Público (U.B.A.)
C.P.C.E.C.A.B.A.
Tomo 103 Folio 229


LIC. EDUARDO LEVY YEY.
Presidente

Fundación Centro de Implementación de Políticas Públicas
para la Equidad y el Crecimiento (CIPPEC)

ANEXO I

BIENES DE USO
COMPOSICIÓN Y EVOLUCIÓN POR EL EJERCICIO ECONÓMICO FINALIZADO EL 31 DE DICIEMBRE DE 2013,
PRESENTADO EN FORMA COMPARATIVA CON EL EJERCICIO ECONÓMICO FINALIZADO EL 31 DE DICIEMBRE DE 2012
En pesos

	Valores de origen.....		Depreciaciones.....		Valor residual neto al 2013	Valor residual neto al 2012
	Valores al inicio del ejercicio	Incorporaciones al cierre del ejercicio	Alicuota %	Monto		
Inmuebles - Terrenos	647.408	-	2	-	647.408	647.408
Inmuebles - Edificio	2.589.632	2.589.632	10	51.793	2.322.759	2.374.552
Muebles y útiles	119.649	3.941	10	6.072	29.237	31.368
Instalaciones	203.637	203.637	10	3.489	26.462	29.951
Máquinas y equipos	597.067	21.000	20	45.062	40.551	64.613
Mejoras inmuebles	24.053	-	2	481	17.799	18.280
Programas de computación	25.987	-	33,33	4.246	-	4.246
Herramientas	434	434	33,33	-	-	-
Totales 2013	4.207.867	24.941		111.143	3.084.216	
Totales 2012	4.073.733	134.134		138.144	1.037.449	3.170.418


LIC. SEBASTIÁN POPIK
Tesorero


LIC. EDUARDO LEVY YEYATI
Presidente


El informe de fecha 20 de mayo de 2014
se extiende en documento aparte
DELOITTE & Co. S.A.


ALEJANDRO H. MASSA
Socio
Contador Público U.B.A.
C.P.C.E.C.A.B.A.

Fundación Centro de Implementación de Políticas Públicas para la Equidad y el Crecimiento (CIPPEC)

BIENES INTANGIBLES
COMPOSICIÓN Y EVOLUCIÓN POR EL EJERCICIO ECONÓMICO FINALIZADO EL 31 DE DICIEMBRE DE 2013,
PRESENTADO EN FORMA COMPARATIVA CON EL EJERCICIO ECONÓMICO FINALIZADO EL 31 DE DICIEMBRE DE 2012
 En pesos

	Valores de origen.....		Depreciaciones.....		Valor residual			
	Valores al inicio del ejercicio	Incorp-oraciones	Valores al cierre del ejercicio	Acumuladas al inicio del ejercicio	Del ejercicio.....	Acumuladas al cierre del ejercicio	Valor residual neto ...2012....	Valor residual neto ...2013....
Licencias Microsoft	209.997	-	209.997	209.997	-	209.997	-	-
Licencia Antivirus	11.523	7.974	19.497	11.523	7.974	19.497	-	-
Licencia Bussines	5.330	-	5.330	5.330	-	5.330	-	-
Licencia Network	1.295	678	1.973	1.295	339	1.634	339	-
Lincencia Servicio de Mail	-	2.367	2.367	-	2.367	2.367	-	-
Totales 2013	228.145	11.019	239.164	228.145	10.680	238.825	339	339
Totales 2012	220.033	8.112	228.145	220.033	8.112	228.145	-	-


LIC. SEBASTIÁN POPIK
 Tesorero


LIC. EDUARDO LEVY YEYATI
 Presidente

El informe de fecha 20 de mayo de 2014
 se extiende en documento aparte
DELOITTE & Co. S.A.

ALEJANDRO H. MASSA
 Socio
 Contador Público (U.B.A.)
 C.P.C.E.C.A.B.A.
 Tomo 103 Folio 229


Fundación Centro de Implementación de Políticas Públicas
para la Equidad y el Crecimiento (CIPPEC)

PREVISIONES

COMPOSICIÓN Y EVOLUCIÓN POR EL EJERCICIO ECONÓMICO FINALIZADO EL 31 DE DICIEMBRE DE 2013,
PRESENTADO EN FORMA COMPARATIVA CON EL EJERCICIO ECONÓMICO FINALIZADO EL 31 DE DICIEMBRE DE 2012
En pesos

Rubros	Saldos al comienzo del ejercicio	Aumentos (1)	Saldos al cierre del ejercicio
<u>Incluidas en el pasivo corriente</u>	1.861.011	1.282.174	3.143.185
Para contingencias	1.861.011	1.282.174	3.143.185
Totales 2013	817.556	1.043.455	1.861.011
Totales 2012			

(1) Con cargo al Estado de recursos y gastos del ejercicio, Otros egresos (nota 6).


LIC. SEBASTIAN POPIK
Tesorero


LIC. EDUARDO LEVY YEYATI
Presidente

El informe de fecha 20 de mayo de 2014
se extiende en documento aparte
DELOITTE & Co. S.A.

ALEJANDRO H. MASSA
Socio
Contador Público (U.B.A.)
C.P.C.E.C.A.B.A.

Tomo 103 Folio 229

**Fundación Centro de Implementación de Políticas Públicas
para la Equidad y el Crecimiento (CIPPEC)**

**GASTOS GENERALES DE ADMINISTRACION CORRESPONDIENTES
AL EJERCICIO FINALIZADO EL 31 DE DICIEMBRE DE 2013 COMPARATIVO
CON EL EJERCICIO ECONOMICO FINALIZADO EL 31 DE DICIEMBRE DE 2012**

En pesos

Agua, Luz, Gas y ABL	14.992
Alquiler Equipos	17.045
Cargas Sociales	245.518
Celulares	20.916
Comidas y Agasajos	6.821
Comisiones y Gastos Bancarios	101.756
Elementos de Limpieza	13.985
Escribania	2.464
Exámenes Preocupacionales	962
Expensas	116.815
Franqueo y Mensajería	3.616
Gastos de Representación	1.091
Gastos Directos de Areas	17.104
Gastos Generales	6.330
Honorarios de Consultores	402.854
Honorarios Impositivo Contable	3.203
Imprenta y Publicaciones	4.743
Internet	10.089
Librería	10.361
Limpieza y Fumigacion	214.157
Mantenimiento Edificios-Equipos	69.239
Pasajes Aereos	1.807
OSDE	39.379
Otras Suscripciones	23.099
Otros Gastos de Consumo	1.620
Repuestos y Accesorios	46.275
Seguros	12.362
Sueldos	1.056.522
Telefonos	11.378
Totales 2013	2.476.503
Totales 2012	2.210.836


LIC. SEBASTIÁN POPIK
Tesorero

LIC. EDUARDO LEVY YEYATI
Presidente

El informe de fecha 20 de mayo de 2014
se extiende en documento aparte
DELOITTE & Co. S.A.

ALEJANDRO H. MASSA
Socio
Contador Público (U.B.A.)
C.P.C.E.C.A.B.A.
Tomo 103 Folio 229

Fundación Centro de Implementación de Políticas Públicas para la Equidad y el Crecimiento (CIPPEC)


GASTOS ESPECÍFICOS DE SECTORES CORRESPONDIENTES AL EJERCICIO FINALIZADO EL 31 DE DICIEMBRE DE 2012

En pesos

	Incidencia	Política y gestión de gobierno	Inserción Internacional	Protección Social	Tecnología	Desarrollo Local	Proyectos Institucionales	Educación	Fiscal	Justicia	Salud	Gestión Pública	Dirección Ejecutiva	Desarrollo Institucional	Comunicación	Totales
Alojamiento	9.899	10.627	9.728	9.596	-	14.268	-	133	2.671	9.486	2.190	-	1.005	-	-	69.603
Alquiler Equipos	-	-	-	-	-	-	-	-	-	-	-	-	-	750	-	750
Cargas Sociales	90.338	147.239	130.607	136.084	-	109.001	-	102.135	72.440	36.908	22.837	32.449	238.856	119.362	103.943	1.342.199
Celulares	1.681	2.098	1.074	140	2.894	1.320	-	359	117	98	84	380	23.171	683	1.075	35.174
Comidas y Agasajos	6.784	13.007	4.753	22.379	-	15.286	-	12.237	311	669	853	-	1.395	7.009	-	84.683
Comisiones y Gastos Bancarios	3.348	4.430	10.995	8.285	-	6.554	1.474	6.440	1.730	3.336	200	400	-	4.469	-	51.661
Escritanía	-	-	-	-	-	-	-	-	-	-	-	-	-	-	-	2.254
Estacionamiento	-	-	-	-	-	-	-	-	-	-	-	-	-	-	-	8.914
Exámenes Preocupacionales	-	-	254	254	-	659	-	-	-	-	-	-	-	-	-	8.914
Expensas	-	-	-	-	-	-	-	-	4.213	-	-	254	-	236	236	2.147
Franqueo y Mensajería	285	1.342	1.683	1.635	-	1.233	-	587	843	1.529	-	-	2.163	6.514	1.915	19.729
Gastos de Movilidad	5.519	8.954	4.076	11.191	-	14.785	517	547	2.640	2.921	2.070	-	757	1.463	332	55.772
Gastos de Representación	-	-	-	188	-	111	-	156	122	1.347	-	-	54.994	5.307	2.322	64.547
Gastos Directos de Areas	-	-	-	500	-	-	-	-	-	-	-	-	14.477	4.505	3.767	23.249
Gastos Directos de Proyectos	3.733	7.056	9.954	12.927	-	7.915	-	5.736	478	3.213	996	1.164	-	6.998	1.017	53.172
Gastos Generales	589	3.949	12.298	4.359	-	734	-	110	-	-	-	1.016	-	655.483	6.200	678.659
Gastos para Eventos	2.306	523	-	3.206	-	-	-	-	-	-	-	-	-	-	-	31.070
Honorarios Profesionales	-	92.447	-	267.208	-	-	-	-	-	-	-	-	10.941	-	-	1.107.018
Honorarios de Consultores	165.142	256.370	424.885	683.230	3.000	305.585	14.258	440.953	11.016	257.176	23.960	-	4.750	7.261	27	22.850
Imprenta y Publicaciones	-	6.212	-	59.204	-	470	31.950	1.222	-	63.000	60.450	29.300	4.953	136.961	26.080	2.398.571
Internet	-	-	-	-	-	-	-	-	2.297	-	-	-	-	11.858	-	110.916
Librería	1.198	2.975	399	1.504	-	2.508	-	631	399	399	799	-	-	-	-	2.297
OSDE	20.434	10.610	4.059	1.984	-	7.830	-	5.269	2.593	-	5.893	-	13.121	8.250	9.956	89.999
Otras Suscripciones	-	-	-	-	-	-	-	-	-	-	-	-	3.000	-	-	3.000
Papelaría	-	846	-	-	-	-	-	-	-	-	-	-	-	-	-	846
Pasajes Aereos	67.612	32.437	46.840	33.105	-	90.969	1.418	6.922	4.656	2.586	12.742	-	37.657	14.568	-	846
Pasajes Terrestres	-	-	-	7.840	-	4.954	-	-	-	1.567	-	-	-	-	-	351.512
Repuestos y Accesorios	-	320	-	312	-	-	-	-	-	-	-	-	-	-	-	14.361
Seguimiento de Medios	-	-	-	-	-	-	-	-	-	-	-	-	-	-	-	632
Seguros	-	104	-	-	-	388	-	-	-	-	-	-	-	-	-	22.642
Sueldos	379.711	622.003	553.224	573.431	-	459.243	-	424.620	527.564	155.146	123.981	127.205	1.089.694	507.356	441.274	5.984.452
Telefonos	765	-	-	-	-	-	-	-	2.004	-	-	-	-	-	-	2.769
Viajeros	3.480	32.461	3.875	11.650	-	5.078	2.759	1.587	78	599	-	-	217	1.677	-	63.441
Totales 2013	762.824	1.256.010	1.218.704	1.850.192	5.894	1.048.891	152.359	1.149.276	636.172	539.980	257.055	192.168	1.512.573	1.500.710	620.786	12.703.594
Totales 2012	745.678	1.164.960	873.690	1.488.605	142.420	770.507	325.774	1.015.512	708.400	429.575	287.413	-	1.357.949	1.233.079	664.746	11.208.308

El informe de fecha 20 de mayo de 2014 se extiende en documento aparte
DELOITTE & Co. S.A.


LIC. SEBASTIAN POPIK
Tesorero


LIC. EDUARDO LEVY YAYATI
Presidente

**INFORMACIÓN REQUERIDA POR LA RESOLUCIÓN N° 13/90 DE LA INSPECCIÓN GENERAL DE JUSTICIA
SUBSIDIOS, APORTES Y DONACIONES ESTATALES AL 31 DE DICIEMBRE 2013,
COMPARATIVO CON EL EJERCICIO ECONÓMICO FINALIZADO EL 31 DE DICIEMBRE DE 2012**
En pesos

Duración.....	Tipo.....	Objeto.....	Autorizado	Monto..... Cobrado durante el ejercicio finalizado el 31/12/2012	Cobrado durante el ejercicio finalizado el 31/12/2013Organismo otorgante....
Desde abril 2012 hasta diciembre 2012	Convenio	Curso "Gestión de las OSC en Provincia de Chaco" Escuela de Gobierno de Chaco	100.000	100.000		Escuela de Gobierno de Chaco
Desde julio 2012 hasta junio 2013	Convenio	Grupo de los 8	216.000	209.000		25 de Mayo, San Francisco, Zárate, Rosario, San Miguel de Tucumán, Rafael, Santa Fe y Ushuaia
Desde octubre 2012 hasta diciembre 2012	Convenio	Evaluación Final del Programa	638.000	127.600	510.400	Provincia de Córdoba - BID
Desde noviembre 2012 hasta abril 2013	Convenio	Proyecto del Libro "La extensión de la Jornada Escolar: Aprendizajes y propuestas"	40.000		40.000	Ministerio de Educación de la Nación
Desde noviembre 2012 hasta diciembre 2012	Convenio	Estrategia integral de fortalecimiento y capacitación docente provincial	95.700		95.700	Provincia de La Rioja
Desde diciembre 2011 hasta junio 2012	Convenio	Salta Transparente: Como acercar información presupuestaria a los ciudadanos	88.000	88.000		Provincia de Salta
Desde marzo 2012 hasta mayo 2012	Convenio	Proyecto de reforma tributaria en el Municipio de Vicente López - Evaluación y análisis	50.000	50.000		Municipalidad de Vicente López
Desde septiembre 2012 hasta mayo 2013	Convenio	Apoyo al Gobierno de Salta para la implementación del Fondo de Reparación Histórica	228.006	22.801	205.205	Consejo Federal de Inversiones
Desde mayo 2012 hasta diciembre 2012	Convenio	Asistencia Técnica para el Fortalecimiento de las Capacidades Analíticas de Materia Productiva del Ministerio de Desarrollo Económico de la Ciudad Autónoma de Buenos Aires	620.000	620.000		UBATEC S.A.

El informe de fecha 20 de mayo de 2014
se extiende en documento aparte
DELOITTE & Co. S.A.

ALEJANDRO H. MASSA

Socio

Contador Público (U.B.A.)

C.P.C.E.C.A.B.A.

Tomo 103 Folio 229

LIC. SEBASTIÁN POPPIK

Tesoro

LIC. EDUARDO LEVY YAYATI

Presidente

INFORMACIÓN REQUERIDA POR LA RESOLUCIÓN N° 13/90 DE LA INSPECCIÓN GENERAL DE JUSTICIA
SUBSIDIOS, APORTES Y DONACIONES ESTATALES AL 31 DE DICIEMBRE DE 2013,
COMPARATIVO CON EL EJERCICIO ECONÓMICO FINALIZADO EL 31 DE DICIEMBRE DE 2012

En pesos

Duración	Tipo	Objeto	Autorizado	Monto cobrado durante el ejercicio finalizado el 31/12/2012	Monto cobrado durante el ejercicio finalizado el 31/12/2013	Organismo otorgante
Desde diciembre 2011 hasta junio 2012	Convenio	Evaluación y seguimiento Nuevo Diseño Organizacional de la Unidad Fiscal Sur - Ministerio Público de Gobierno de la Ciudad Autónoma de Buenos Aires II	140.000	140.000		Ministerio Público de Gobierno de la Ciudad Autónoma de Buenos Aires
Desde octubre 2012 hasta abril 2013	Convenio	Evaluación de impacto de las actuaciones de la Procuración Penitenciaria de la Nación en relación a la protección de los DDHH de las personas privadas de su libertad en establecimientos federales en los últimos tres años	111.500	111.500		Procuración Penitenciaria de la Nación
Desde junio 2012 hasta diciembre 2012	Convenio	"Planificación Estratégica y Herramientas para el seguimiento de la Gestión" y "Asistencia Técnica para la planificación, el monitoreo y la evaluación de la reforma institucional electoral de la Ciudad Autónoma de Buenos Aires"	929.696	743.754	185.942	Gobierno de la Ciudad Autónoma de Buenos Aires
Desde abril 2012 hasta diciembre 2013	Convenio	Acompañamiento para la implementación, la difusión y el fortalecimiento de la reforma electoral y 100% voto electrónico en Salta	699.785	124.176	575.609	Gobierno de la Provincia de Salta
Desde agosto 2012 hasta junio 2013	Convenio	Convenio específico de capacitación para la gestión de recursos humanos en organizaciones públicas	150.000		150.000	Gobierno de la Provincia de Salta
Desde diciembre 2012 hasta mayo 2013	Convenio	Potenciar la mirada integral del abordaje social en Santa Fe	74.848		74.848	Gobierno de la Provincia de Santa Fe
Desde junio 2012 hasta diciembre 2012	Convenio	Formarse para el Buen Gobierno	112.600	112.600		Asociación Civil CINECAP
Desde marzo 2013 hasta junio 2013	Convenio	Planificación para la gestión municipal y la elaboración del plan de salud local	40.000		40.000	Municipalidad de Carlos Casares

El informe de fecha 20 de mayo de 2014
se extiende en documento aparte
DELOITTE & Co. S.A.

ALEJANDRO H. MASSA
Socio
Contador Público (U.B.A.)
C.P.C.E.C.A.B.A.
Tomo 103 Folio 229

LIC. SEBASTIÁN POPIK
Tesorero

LIC. EDUARDO LEVY YEVATI
Presidente


**INFORMACIÓN REQUERIDA POR LA RESOLUCIÓN N° 13/90 DE LA INSPECCIÓN GENERAL DE JUSTICIA
SUBSIDIOS, APORTES Y DONACIONES ESTATALES AL 31 DE DICIEMBRE DE 2013,
COMPARATIVO CON EL EJERCICIO ECONÓMICO FINALIZADO EL 31 DE DICIEMBRE DE 2012**
En pesos

Duración	Tipo	Objeto	Autorizado	Monto Cobrado durante el ejercicio finalizado el 31/12/2012	Cobrado durante el ejercicio finalizado el 31/12/2013	Organismo otorgante
Desde mayo 2013 hasta abril 2014	Convenio	G8 Estructura de Red Municipal, intercambio de experiencia e innovación en la gestión local	186.100	186.100	186.100	Municipios de Rivadavia, Roldán, Oncativo, Villa Allende, Oliva, Arroyito y Carlos Paz
Desde diciembre 2012 hasta marzo 2013	Convenio	Modelo de Gestión de Contrataciones transparentes (Córdoba)	50.000	50.000	50.000	Provincia de Córdoba
Desde febrero 2013 hasta diciembre 2013	Convenio	Asistencia Técnica para la optimización de la Gestión Municipal	299.800	299.800	299.800	Provincia de Santa Fe
Desde marzo 2013 hasta septiembre 2013	Convenio	Monitoreo y Evaluación del nuevo diseño a la Organización de la Unidad Fiscal Sur	184.815	184.815	184.815	Gobierno de la Ciudad Autónoma de Buenos Aires
Desde agosto 2013 hasta diciembre 2013	Convenio	Fortalecimiento del Honorable Tribunal de Cuentas de la Provincia de Buenos Aires	105.000	105.000	105.000	Provincia de Buenos Aires
Desde septiembre 2013 hasta diciembre 2013	Convenio	Fortalecimiento de las capacidades institucionales de la Dirección General de Atención Vecinal	654.119	654.119	130.824	Gobierno de la Ciudad Autónoma de Buenos Aires
Desde junio 2013 hasta diciembre 2013	Convenio	Curso de formación sobre protección social	34.834	34.834	34.834	Gobierno de la Provincia de Salta
Desde diciembre 2013 hasta diciembre 2014	Convenio	Fortalecimiento institucional CEYS	200.000	200.000	40.049	Gobierno de la Ciudad Autónoma de Buenos Aires
Desde marzo 2010 hasta noviembre 2010	Convenio	Una gestión eficiente del Plan Social con Trabajo "Argentina Trabaja" Etapa II del Municipio de Esteban Echeverría	200.000	25.000	25.000	Municipalidad de Esteban Echeverría
Desde noviembre 2011 hasta marzo 2012	Convenio	Estudio cualitativo sobre acceso a la protección y seguridad social (Pctas. de Catamarca, La Rioja y Santiago del Estero)	US\$ 45.000	50.164	50.164	Ministerio de Trabajo y Seguridad Social
Desde julio 2011 hasta junio 2012	Convenio	Escuela de Gobierno-Provincia de Chavo (via Di Tella)	29.000	14.500	14.500	Estado de Gobierno de Chaco via Torcuato Di Tella
Desde mayo 2011 hasta diciembre 2011	Convenio	Proyecto Acercando la gestión al ciudadano - Proceso de Descentralización Comunal	1.181.207	236.241	236.241	Jefatura de Gabinete de Gobierno de la Ciudad de Buenos Aires

El informe de fecha 20 de mayo de 2014
se extiende en documento aparte

DELOITTE & Co. S.A.


LIC. SEBASTIÁN POPIK
Tesorero


LIC. EDUARDO LEVY YEYATI
Presidente

ALEJANDRO H. MASSA
Socio
Contador Público (U.B.A.)