

**FUNDACIÓN CENTRO DE
IMPLEMENTACIÓN DE POLÍTICAS
PÚBLICAS PARA LA EQUIDAD Y EL
CRECIMIENTO (CIPPEC)**

**Estados contables correspondientes al ejercicio
económico finalizado el 31 de diciembre de 2015,
presentados en forma comparativa con el
ejercicio económico finalizado el 31 de diciembre
de 2014**

Memoria

(Información no examinada para y no cubierta por el informe del auditor independiente)

Mensaje del Presidente del Consejo de Administración:

Una institución comprometida con Argentina - Carta de Jorge Mandelbaum Presidente de CIPPEC

Hace 10 años asumía yo mi primera presidencia de CIPPEC. Destacaba en este mismo mensaje que quienes habíamos podido progresar en la Argentina lo habíamos hecho solamente en el plano individual. Lo colectivo, lo político, lo comunitario, en la mayoría de los casos, no formó parte de nuestra agenda.

En estos 16 años CIPPEC demostró que es posible trabajar en conjunto con el poder político. Reunió a los mejores profesionales de cada área y a prestigiosos referentes de la vida pública, con quienes coopera todos los días para aportar las mejores recomendaciones de políticas. Así se consolidó como uno de los mejores think tanks de la Argentina.

Desde entonces, profesionales formados en CIPPEC han sido convocados para integrar diferentes elencos de gobierno en todo el país. Ninguna institución ha juntado tanta experiencia, inteligencia y preparación en políticas públicas. CIPPEC es en su esencia apartidaria. Y así como los nuevos gobiernos vieron en nosotros compromiso, integridad e inteligencia también lo ha visto los líderes de la oposición con quienes trabajamos intensamente.

Ahora tenemos el desafío de pensar un país donde lo público que no es de nadie pase a ser de todos. Sabemos adónde residen nuestros problemas como país. Tenemos diferencias en cómo abordarlos, pero quiero y creo percibir el comienzo de una Argentina en la que por lo menos consensuamos que hay que hacer lo que hay que hacer, y donde por primera vez en mucho tiempo es posible construir a partir de las diferencias ideológicas. Es allí donde CIPPEC puede y debe seguir jugando un rol importante. Trabajaremos para darle al país, al próximo gobierno y a los que sigan nuevos equipos de expertos en políticas públicas. No hay mejor inversión a nivel país que la de formar cuadros de ciudadanos probos conocedores de lo que es gestión en lo público.

Por primera vez, asume en 2016 la Dirección Ejecutiva de la institución una directora no fundadora. Es la primera mujer en este cargo. Es también una prueba más de la consolidación institucional de esta organización. Con su sólida experiencia, Julia Pomares liderará la agenda estratégica de CIPPEC.

Nos enfrentamos ahora tres desafíos clave: continuar trabajando con la excelencia que nos caracteriza; sembrar más nuevos talentos y prepararlos para que ejerzan en el futuro, y seguir colaborando con todos los partidos en todas las provincias manteniendo nuestra independencia ideológica.

Nuestra contribución al país se está consolidando con resultados concretos y tangibles. El compromiso de todas las personas que apoyan a CIPPEC es indispensable para seguir en el camino de la excelencia. En esta hora nuestro país reclama del compromiso de todos



Jorge Mandelbaum
Presidente del Consejo de Administración

Mensaje de la Dirección Ejecutiva: Una nueva etapa para CIPPEC


El proceso electoral de 2015 pateó el tablero de la política argentina y comenzó una nueva etapa. Hoy una nueva generación política gobierna distintas provincias y municipios del país. 17 de 24 gobernadores están viviendo en 2016 su primer año de mandato. Es la primera vez que ocurría desde 1983. La renovación llegó tanto a los oficialismos como a quienes están en la oposición. Esta es la primera generación que desarrolló toda su carrera política en democracia.

La nueva etapa no solo está signada por el recambio generacional, sino también por ejercer el poder en un escenario multipolar: la distribución de fuerzas políticas en el Congreso y entre las provincias es mucho más pareja que en ciclos anteriores. Eso conlleva al diálogo y a la búsqueda de acuerdos. Y la renovación alcanzó también a CIPPEC. Porque una nueva etapa de esta institución comienza junto con la nueva etapa que vive la Argentina. Hay una nueva generación de profesionales que se sumó a los que ya formamos parte y buscamos contribuir, en un espacio plural, a dar respuestas a los problemas complejos de la política pública hoy.

Esa complejidad requiere combinar el conocimiento técnico con el conocimiento de la práctica. Por eso CIPPEC también se nutre de quienes tuvieron la responsabilidad de ejecutar políticas federales o provinciales y enriquecen la reflexión sobre la implementación, ese agujero negro de la política pública que damos por sentado pero que requiere tanta sofisticación como el diseño de una iniciativa o su evaluación. Ese puente entre el conocimiento técnico y el práctico es uno de nuestros principales activos. CIPPEC se fundó hace solo 16 años. Pero pasaron por la institución cientos de apasionados por la política pública que después integraron, o integran hoy, gobiernos de distintos partidos políticos y burocracias en diversas latitudes de la Argentina. Eso forma parte del ADN de un centro de políticas públicas y nos enorgullece.

La alternancia en el poder abre una ventana de oportunidad para repensar las prioridades estratégicas a los que debemos atender. En esta nueva etapa, CIPPEC revitaliza su agenda temática; combinando algunas prioridades ya afianzadas –la primera infancia, la calidad educativa, la infraestructura, la política fiscal o las capacidades institucionales– con otras nuevas, como el desafío de la gobernanza metropolitana, los jóvenes, la innovación educativa, la evaluación y la igualdad de género. Nuevos expertos y nuevos temas continúan persiguiendo la visión que nos guía desde su fundación. Seguiremos buscando que nuestro trabajo se distinga por la calidad, la pluralidad y su enfoque contracíclico. Formamos CIPPEC profesionales con distintas ideologías y de distintas disciplinas.

Informamos la política pública pero resistimos la tentación de subirnos al último grito de la moda de la coyuntura para poner en agenda los temas que están invisibilizados o que anticipan los desafíos que enfrentaremos en 10 años. Pero no hacemos futurismo. Proyectamos tendencias y evaluamos qué caminos están en el terreno de lo posible. Con una visión común: contribuir a forjar un puente entre la Argentina del presente y la Argentina del futuro, una Argentina más próspera y más igualitaria.



Julia Pomares
Directora Ejecutiva de Cippec

CIPPEC 2015 en números

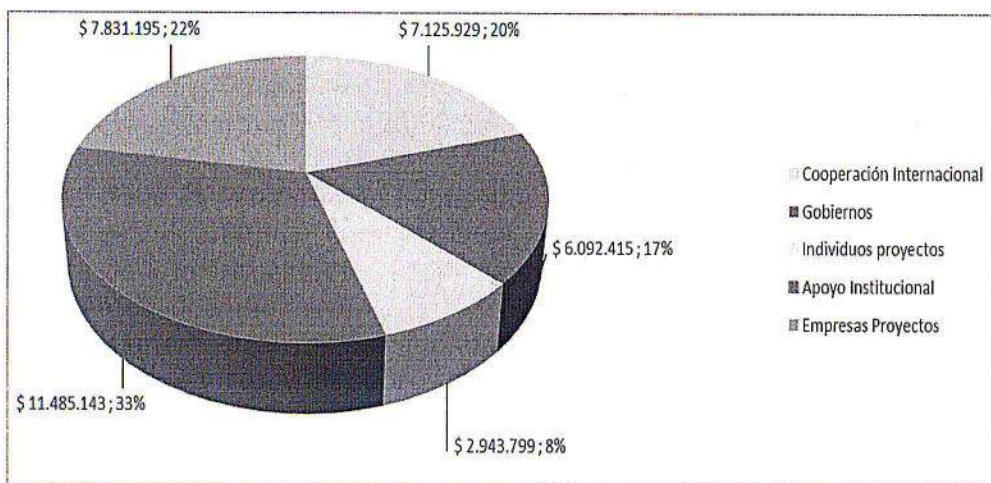
CIPPEC optimiza el uso de recursos que recibe, asignándolos con estándares de eficiencia y eficacia. Sus fuentes de ingresos son:

- Donaciones de individuos.
- Donaciones de empresas.
- Contribuciones de agencias de cooperación internacional y fundaciones filantrópicas.
- Proyectos de asistencia técnica en la implementación de políticas públicas para gobiernos nacional, provinciales y municipales.

La diversificación de fondos es fundamental para la sustentabilidad de la institución y de las líneas de trabajo que CIPPEC considera importantes para asegurar la independencia. Además de contar con una estructura de fondos diversificada, CIPPEC exige y garantiza que cada fuente de financiamiento sea múltiple y plural.

Por otro lado, la Cena Anual se consolidó como el principal evento de recaudación de fondos de CIPPEC, representando más del 23,8% del total de los ingresos anuales de la institución. Es, además, uno de los eventos políticos y sociales más importantes del año, reuniendo a más de mil referentes políticos y sociales, representantes del sector privado, diplomáticos, periodistas, expertos en políticas públicas, académicos, y miembros de agencias internacionales y de la sociedad civil.

Presupuesto económico 2015



PRIORIDADES ESTRATEGICAS DE LA INSTITUCIÓN

En 2015 CIPPEC lideró un dialogo con todos los candidatos presidenciales y sus equipos sobre cuatro prioridades para el desarrollo: calidad educativa, primera infancia, infraestructura y calidad institucional. Estas prioridades se convirtieron en ejes de la campaña electoral.

En líneas con la campaña, CIPPEC integró la coalición **Argentina Debate** que logró un hecho histórico. Como consecuencia de dicha estrategia multisectorial que involucró no sólo a empresarios sino redes de medios, por primera vez la Argentina tuvo un debate presidencial en ambas vueltas electorales. Ambas tuvieron un impacto considerable sobre la sociedad. En el ámbito nacional, más de 20 millones de personas que habitaban la provincia de Buenos Aires y CABA vieron los debates de forma televisada. En tanto a las redes sociales, el hashtag oficial #ArgentinaDebate se convirtió en un trending topic en las estadísticas nacionales y mundiales. De acuerdo a Ibope, el Segundo debate alcanzó los 54,75 puntos y fue visto por más de 16 millones de personas, una audiencia mayor que la de la final de la Copa Mundial 2014 en Brasil. A su vez, el debate alcanzó los medios internacionales. Más de 160 medios solicitaron la transmisión y más de 500 periodistas cubrieron el efecto con 45 líderes de opinión presenciándolo.

PRIORIDADES ESTRATEGICAS DE CADA ÁREA

CIPPEC trabaja para anticipar los dilemas del futuro y proponer las mejores políticas públicas en las Áreas de Estado y Gobierno, Desarrollo Social y Desarrollo Económico.

Estado y Gobierno

Con **Cuadernos Electorales**, CIPPEC, la Dirección Nacional Electoral, la Facultad de Ciencias Económicas de la UBA e investigadores de todo el país produjeron información dinámica y un análisis de todos los comicios nacionales y provinciales ocurridos en 2015. (Disponible en: <http://cippec.org/oear/novedades/cippec-lanza-cuadernos-electorales-una-serie-para-seguir-todas-las-elecciones-2015/>)

Hacia un ecosistema federal y productivo de alta tecnología en la Argentina. En conjunto con el Centro de Innovación Tecnológica y Social (CITES) del grupo Sanco Seguros, CIPPEC busca generar mayor compromiso interinstitucional con la agenda política de ciencia y tecnología, emprendedurismo y capital emprendedor para desarrollar un ecosistema productivo de alta tecnología en la Argentina con foco en la articulación público-privada y una mirada federal del territorio.

Fortalecimiento de sistemas de monitoreo y evaluación

La implementación de políticas sin medición de resultados es una práctica extendida. CIPPEC trabaja junto a Corrientes, Santa Fe, Córdoba y la Ciudad de

Buenos Aires en el diseño y desarrollo de sistemas participativos capaces de monitorear y evaluar planes y programas estratégicos de gobierno.

CIPPEC lleva adelante evaluaciones de procesos e impacto. Algunas de las realizadas incluyen: evaluación de la incidencia del Consejo Económico y Social de CABA; evaluación de la actuación de la Procuración Penitenciaria de la Nación; evaluación del estado del Gobierno Abierto en Argentina, Uruguay y Chile; evaluación del Programa para América Latina de la Think Tank Initiative; evaluación de la incidencia de las evaluaciones de impacto realizadas por 3ie en América Latina; evaluación final externa del programa de Desarrollo Social de la Provincia de Córdoba (BID).

Llevamos adelante una investigación con think tanks pares africanos para estudiar los déficits en la **rendición de cuentas del Ejecutivo al Legislativo en América Latina y África** y elaborar recomendaciones para mejorarlos.

El Programa de Desarrollo Local organizó dos encuentros de los Grupos de Cooperación Intermunicipal (G8) en la ciudad de Mendoza, para idear soluciones a problemas de los gobiernos locales. El Grupo de Innovación y el Grupo de Intendentes tuvieron de anfitriones al intendente Rodolfo Suárez y a la secretaria de Planeamiento Estratégico, Nora Vicario. Asistieron los intendentes de Junín, San Salvador de Jujuy, Roque Sáenz Peña y Viedma, y los secretarios de Innovación de Rafaela, Vicente López, San Miguel, Rosario, Junín, Bahía Blanca y Ushuaia para debatir y pensar en nuevas formas de solucionar problemas compartidos en la gestión de ciudades.

Desarrollo Social

CIPPEC relanzó **Las 400 Clases** –un sitio educativo que ya usaron más de 400.000 alumnos y docentes en toda la región- con la colección más completa de videos de formación docente de América Latina.

En el marco del proyecto Educación en Campaña, se realizaron una serie de encuentros sobre **Diálogos de Política Educativa**. Esta iniciativa reunió a grupos de expertos del campo educativo para acordar ejes del diagnóstico y lineamientos prioritarios de política para el período que viene y cuenta con el apoyo y compromiso de Mariano Palamidessi (IIZE/UNESCO-FLACSO), Nancy Montes (FLACSO-OEI), Jorge Gorostiaga (UNSAM), Angela Oria (OEI-ANSES-UNSAM) y Verona Batiuk (OEI).

Desarrollo Económico

Con el apoyo del Banco Interamericano de Desarrollo (BID) y con la participación de Carlos Scartascini, economista principal del Departamento de Investigación del BID, el **Área de Desarrollo Económico de CIPPEC lideró un proyecto que investiga distintas estrategias de comunicación tributaria** a nivel municipal, para brindar

a los gobiernos locales herramientas de bajo costo que permitan incrementar el cumplimiento con el pago de las tasas municipales sin aumentar la alícuota o modificar la base imponible. El proyecto, realizado en los municipios de Junín, 9 de Julio y Esteban Echeverría de la provincia de Buenos Aires, analiza las causas de la evasión fiscal, vinculadas con las percepciones de los contribuyentes sobre las consecuencias del incumplimiento, la solidaridad tributaria y la provisión de servicios públicos municipales.

CIPPEC coorganizó junto a Colectivo Económico el evento “Diálogos por el Desarrollo”, en el que Daniel Heymann y Eduardo Levy Yeyati analizaron las prioridades de política económica del próximo gobierno en un panel moderado por Sebastián Katz. El evento tuvo lugar en la Facultad de Ciencias Económicas de la UBA.

IMPACTO REGIONAL

La Argentina fue sede del **Tercer Encuentro Latinoamericano de Think Tanks.** Junto a la Universidad de Pennsylvania, la Fundación Getulio Vargas y el CARI, CIPPEC reunió 22 think tanks de 12 países latinoamericanos para debatir la agenda de desarrollo de América Latina.

Fernando Straface, director ejecutivo, y Leif Moestue, coordinador de Cooperación Internacional, viajaron a China para reunirse con institutos de investigación. Además, participaron del **2015 G20 Think Tank Summit,** destacada iniciativa que convocó a líderes de think tanks de todos los países del G20.

ALCANCE FEDERAL

En 2015 CIPPEC realizó 66 proyectos en todas las provincias y en 49 municipios.

También trabajó en el diseño y la implementación de políticas con el gobierno nacional, los de 6 provincias y los gobiernos de 10 municipios.

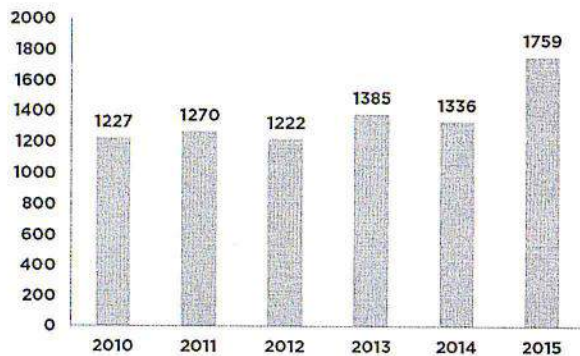
Además, la cena aniversario de CIPPEC reunió más de 1.200 actores políticos, líderes sociales, del sector privado, sindicalistas, periodistas y diplomáticos, en lo que fue uno de los hechos políticos más destacados del año.

DIVERSIFICACIÓN DE FONDOS

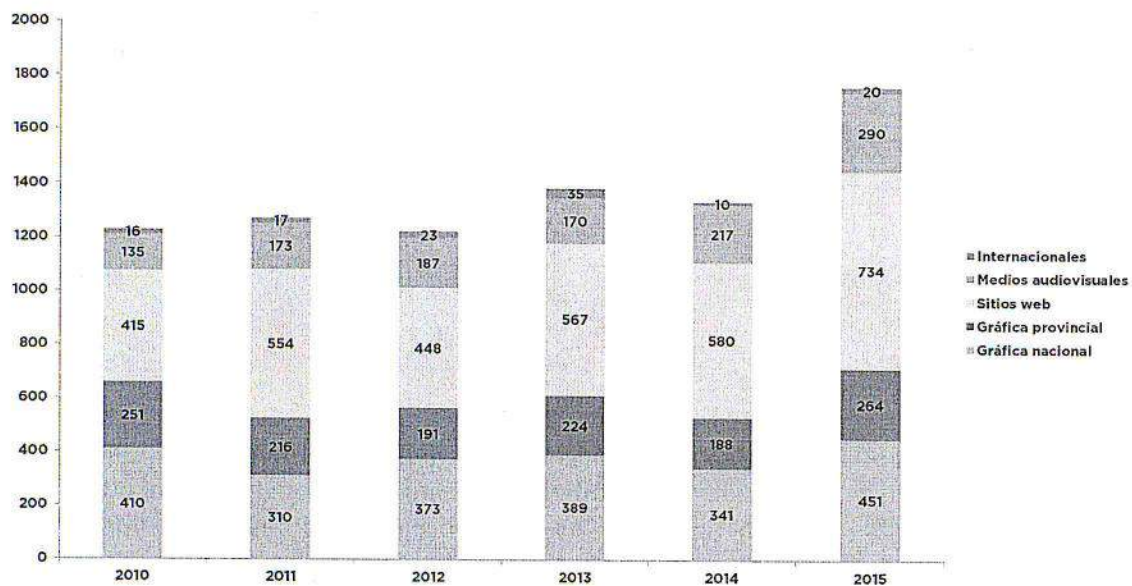
La diversificación de fondos garantiza la independencia de CIPPEC y la continuidad de sus líneas de trabajo. Este año, aportaron a la institución: 192 donantes individuales, 132 empresas, 20 agencias de cooperación internacional y 17 gobiernos.

CIPPEC en los medios

En 2015 CIPPEC registró una cifra récord de menciones en los medios desde 2010, con 1759 apariciones en medios gráficos nacionales, provinciales, portales, radio, televisión, y medios internacionales. Esta cifra superó largamente la cantidad de menciones promedio (1300) que CIPPEC venía registrando desde 2010.



El crecimiento de menciones se produjo en todas las categorías de medios posibles: duplicó la cantidad de menciones en medios internacionales, y registró también fuertes aumentos en medios audiovisuales y sitios web.



Entre los medios nacionales más relevantes, CIPPEC obtuvo mayor cantidad de menciones en los diarios La Nación, Clarín, Infobae, El Cronista, y Perfil; mientras que entre los medios provinciales, la mayor cantidad de menciones provino de los diarios Río Negro, El Litoral (Santa Fe), La Voz del Interior (Córdoba), La Gaceta (Tucumán), Los Andes (Mendoza), y El Tribuno (Salta).

Coyuntura

Gran parte del salto significativo en las menciones de CIPPEC en los medios obedece a la particular coyuntura política de 2015, año en el que se realizaron 39 elecciones,

entre nacionales y provinciales. La coalición de Argentina Debate y el trabajo realizado desde el proyecto "Cuadernos Electorales", repercutieron de manera significativa en la visibilidad mediática de la institución. Como podemos ver en el siguiente gráfico, las palabras "Elecciones2015" "Elecciones-SantaFe" y "Cuadernos-Electorales" son las principales palabras asociadas a CIPPEC en las menciones en los medios.

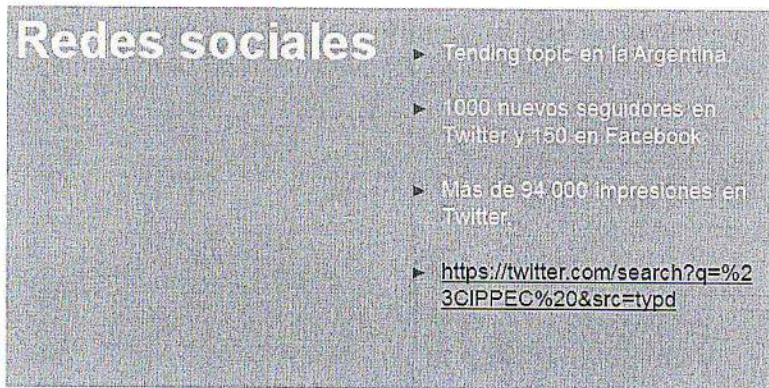
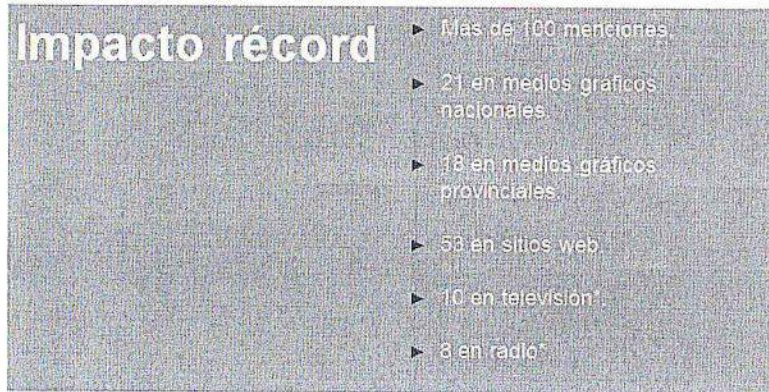


Del mismo modo, los principales temas asociados a las menciones de CIPPEC fueron "Elecciones", "Argentina-Debate" y "Cena-aniversario".



Cena anual

La cena anual de CIPPEC obtuvo picos de menciones en los medios y en las redes sociales, como podemos ver en los dos siguientes gráficos.



DESAFÍOS PARA EL 2016

Las lecciones aprendidas de CIPPEC en 2015 dejaron un cúmulo de aprendizajes a capitalizar para el año siguiente. Estos desafíos son:

En el marco del CIPPEC 2020, seguir construyendo una agenda estratégica de temas, abordajes y perspectivas que sean capaces de aportar evidencia y experiencia comparada a los grandes temas de la política pública argentina, no solo del presente sino también del futuro.

Desarrollar un proceso fuertemente relacionado con la calidad de la producción que genera la institución, en sus documentos diagnósticos y propositivos, en sus diálogos multiactorales y las opiniones fundadas a través de los medios de comunicación.

Alinear el financiamiento a las principales prioridades, persiguiendo el propósito de lograr mejores productos para apoyar mejores políticas públicas.

Aumentar la presencia y calidad de las menciones en medios gráficos provinciales, a través de productos orientados a las provincias al mismo tiempo que se aumenta la pluralidad en las apariciones en los principales medios nacionales.

Posicionar nuevos voceros y Programas, como el caso de Ciudades y el Área de Desarrollo Económico.



Deloitte & Co. S.A.
Florida 234, 5º piso
C1005AAF
Ciudad Autónoma
de Buenos Aires
Argentina
Tel.: (+54-11) 4320-2700
Fax: (+54-11) 4325-8081/4326-7340
www.deloitte.com/ar

INFORME DE LOS AUDITORES INDEPENDIENTES

A los señores Miembros del Consejo de Administración de
**Fundación Centro de Implementación de
Políticas Públicas para la Equidad y el Crecimiento (CIPPEC)**
C.U.I.T. N°: 33-70724137-9
Domicilio legal: Avda. Callao 25 - Piso 1º
Ciudad Autónoma de Buenos Aires

Informe sobre los estados contables


1. Identificación de los estados contables objeto de la auditoría

Hemos auditado los estados contables adjuntos de Fundación Centro de Implementación de Políticas Públicas para la Equidad y el Crecimiento (CIPPEC) (en adelante mencionada indistintamente como “Fundación Centro de Implementación de Políticas Públicas para la Equidad y el Crecimiento (CIPPEC)” o “la Fundación”) que comprenden el estado de situación patrimonial al 31 de diciembre de 2015, el estado de recursos y gastos, el estado de evolución del patrimonio neto y el estado de flujo de efectivo correspondientes al ejercicio económico finalizado en dicha fecha, así como un resumen de las políticas contables significativas y otra información explicativa incluidas en las notas 1 a 11 y los anexos I a VI

Las cifras y otra información correspondiente al ejercicio económico finalizado el 31 de diciembre de 2014 son parte integrante de los estados contables mencionados precedentemente y se las presenta con el propósito de que se interpreten exclusivamente en relación con las cifras y otra información del ejercicio económico actual.

2. Responsabilidad del Consejo de Administración de la Fundación en relación con los estados contables

El Consejo de Administración de la Fundación es responsable de la preparación y presentación razonable de los estados contables adjuntos de conformidad con las normas contables profesionales argentinas, como así también del control interno que considere necesario para permitir la preparación de estados contables libres de incorrecciones significativas.



3. Responsabilidad de los auditores

Nuestra responsabilidad consiste en expresar una opinión sobre los estados contables adjuntos basada en nuestra auditoría.

Hemos llevado a cabo nuestro examen de conformidad con las normas de auditoría establecidas en la Resolución Técnica N° 37 de la Federación Argentina de Consejos Profesionales de Ciencias Económicas.

Dichas normas exigen que cumplamos los requerimientos de ética, así como que planifiquemos y ejecutemos la auditoría con el fin de obtener una seguridad razonable de que los estados contables estén libres de incorrecciones significativas.

Una auditoría involucra la aplicación de procedimientos, sustancialmente sobre bases selectivas, para obtener elementos de juicio sobre las cifras y otra información presentadas en los estados contables. Los procedimientos seleccionados, así como la valoración de los riesgos de incorrecciones significativas en los estados contables, dependen del juicio profesional del auditor.


Al efectuar dichas valoraciones de riesgo, el auditor tiene en cuenta el control interno pertinente para la preparación razonable por parte de la Fundación de los estados contables, con el fin de diseñar los procedimientos de auditoría que sean adecuados en función de las circunstancias y no con la finalidad de expresar una opinión sobre la eficacia del control interno de la Fundación. Una auditoría también incluye la evaluación de la adecuación de las políticas contables aplicadas y de la razonabilidad de las estimaciones contables realizadas por el Consejo de Administración de la Fundación, así como la evaluación de la presentación de los estados contables en su conjunto.

Consideramos que los elementos de juicio que hemos obtenido proporcionan una base suficiente y adecuada para nuestra opinión de auditoría

4. Opinión

En nuestra opinión, los estados contables mencionados en el primer párrafo del capítulo 1 de este informe presentan razonablemente, en todos sus aspectos significativos, la situación patrimonial de Fundación Centro de Implementación de Políticas Públicas para la Equidad y el Crecimiento (CIPPEC) al 31 de diciembre de 2015, así como sus recursos y gastos, la evolución de su patrimonio neto y el flujo de su efectivo correspondientes al ejercicio económico finalizado en esa fecha, de conformidad con las normas contables profesionales argentinas.

Informe sobre otros requerimientos legales y reglamentarios

- a) Las cifras de los estados contables adjuntos surgen de los registros contables auxiliares de la Fundación, que se encuentran pendientes de transcripción a los libros rubricados.
- 

D N° 016092



444016092


3.

- b) Según surge de los mencionados registros contables auxiliares de la Fundación, que según se menciona en el apartado anterior se encuentran pendientes de transcripción a los libros rubricados, el pasivo devengado al 31 de diciembre de 2015 a favor del Sistema Integrado Previsional Argentino en concepto de aportes y contribuciones previsionales ascendía a \$563.923 y no era exigible a esa fecha.
- c) Hemos aplicado los procedimientos sobre prevención de lavado de activos de origen delictivo y financiación del terrorismo previstos en la Resolución C.D. N° 77/2011 del Consejo Profesional de Ciencias Económicas de la Ciudad Autónoma de Buenos Aires.

Ciudad Autónoma de Buenos Aires, 22 de julio de 2016

DELOITTE & Co. S.A.
(Registro de Soc. Com. - C.P.C.E.
C.A.B.A. - Tomo 1, Folio 3)


ALEJANDRO H. MASSA
Socio
Contador Público (U.B.A.)
C.P.C.E.C.A.B.A.
Tomo 103 Folio 229

	Profesional de Ciencias Económicas de la Ciudad Autónoma de Buenos Aires	
		
Buenos Aires 10/11/2016	01 3 T. 51	Legalización: N° 016092
	LEGALIZAMOS, de acuerdo con las facultades otorgadas a este CONSEJO PROFESIONAL por las leyes 466 (Art. 2. inc. d y j) y 20.488 (Art. 21 inc. i) la actuación profesional de fecha 22/ 7/2016 referida a BALANCE de fecha 31/12/2015 perteneciente a FUNDACION CIPPEC para ser presentada ante y declaramos que la firma inserta en dicha actuación se corresponde con la que el Dr. MASSA ALEJANDRO HECTOR tiene registrada en la matricula CP T° 0103 F° 229 que se han efectuado los controles de matricula vigente y control formal de dicha actuación profesional de conformidad con lo previsto en la Res. C. 236/88, no implicando estos controles la emisión de un juicio técnico sobre la tarea profesional, y que firma en carácter de socio de DELOITTE & CO. S.A. Soc. 2 T° 1 F° 3	
N° H 1455987	LA PRESENTE LEGALIZACION NO ES VALIDA SI CARECE DEL SELLO Y FIRMA DEL SECRETARIO DE LEGALIZACIONES. 6,00	



DR. PABLO VALLONE
CONTADOR PUBLICO (U.N.L.Z.)
SECRETARIO DE LEGALIZACIONES
JEFE

Deloitte se refiere a una o más de las firmas miembro de Deloitte Touche Tohmatsu Limited, una compañía privada del Reino Unido limitada por garantía ("DTTL"), su red de firmas miembro, y sus entidades relacionadas. DTTL y cada una de sus firmas miembro son entidades únicas e independientes y legalmente separadas. DTTL (también conocida como "Deloitte Global") no brinda servicios a los clientes. Una descripción detallada de la estructura legal de DTTL y sus firmas miembros puede verse en el sitio web www.deloitte.com/about.

Deloitte Touche Tohmatsu Limited es una compañía privada limitada por garantía constituida en Inglaterra y Gales bajo el número de compañía 07271800, con domicilio legal en Hill House, 1 Little New Street, London, EC4A, 3TR, United Kingdom.

**Fundación Centro de Implementación de Políticas Públicas
para la Equidad y el Crecimiento (CIPPEC)**

Domicilio legal: Avda. Callao 25 - Piso 1º - Ciudad Autónoma de Buenos Aires

Objeto de la Fundación:

Consolidar una sociedad democrática, justa y en crecimiento, integrada constructivamente a la comunidad de naciones, donde cada ciudadano pueda desarrollar su potencial en libertad, promoviendo el análisis riguroso, el diseño estratégico y la implementación efectiva de políticas en los distintos niveles de gobierno, ayudando al Estado a cumplir sus funciones de manera efectiva y eficiente.

**Número de Inscripción en la Inspección
General de Justicia:**

C-1679794/2000

**Fecha de Inscripción en la Inspección
General de Justicia:**

- del estatuto 16 de junio de 2000
- de la última modificación del estatuto 11 de junio de 2010

**POR EL EJERCICIO ECONÓMICO N° 16
INICIADO EL 1º DE ENERO DE 2015**

**ESTADOS CONTABLES AL 31 DE DICIEMBRE DE 2015
PRESENTADOS EN FORMA COMPARATIVA CON EL EJERCICIO
ECONÓMICO FINALIZADO EL 31 DE DICIEMBRE DE 2014**

En pesos

El informe de fecha 22 de julio de 2016
se extiende en documento aparte

DELOITTE & Co. S.A.


ALEJANDRO H. MASSA

Socio

Contador Público (U.B.A.)

C.P.C.E.C.A.B.A.

Tomo 103 Folio 229


ING. ALEJANDRO STENGEL
Tesorero


LIC. JORGE MANDELBAUM
Presidente

**Fundación Centro de Implementación de Políticas Públicas
para la Equidad y el Crecimiento (CIPPEC)**

ESTADO DE SITUACION PATRIMONIAL AL 31 DE DICIEMBRE DE 2015

Presentado en forma comparativa con el ejercicio económico finalizado el 31 de diciembre de 2014
(en pesos)

	...2015...	...2014...
<u>ACTIVO</u>		
<u>ACTIVO CORRIENTE</u>		
Caja y bancos (nota 3.1)	5.440.928	5.189.716
Inversiones (nota 3.2)	6.413.827	-
Créditos (nota 3.3)	6.258.339	5.407.588
Total del Activo Corriente	<u>18.113.094</u>	<u>10.597.304</u>
<u>ACTIVO NO CORRIENTE</u>		
Bienes de uso (anexo I)	7.748.592	5.510.366
Activos intangibles (anexo II)	-	-
Total del Activo no Corriente	<u>7.748.592</u>	<u>5.510.366</u>
TOTAL DEL ACTIVO	<u>25.861.686</u>	<u>16.107.670</u>
<u>PASIVO</u>		
<u>PASIVO CORRIENTE</u>		
Deudas:		
Operativas (nota 4.1)	1.419.332	1.199.998
Remuneraciones y cargas sociales (nota 4.2)	3.440.836	1.827.438
Financieras (nota 4.3)	1.205.228	-
Otras deudas (nota 4.4)	1.374.235	1.122.361
Total Deudas	<u>7.439.631</u>	<u>4.149.797</u>
Previsiones (anexo III)	5.200.696	4.603.185
Fondos específicos (nota 4.5)	1.184.412	2.561.859
Total del Pasivo Corriente	<u>13.824.739</u>	<u>11.314.841</u>
<u>PASIVO NO CORRIENTE</u>		
Deudas:		
Financieras (nota 5.1)	1.484.625	342.450
Total del Pasivo no Corriente	<u>1.484.625</u>	<u>342.450</u>
TOTAL DEL PASIVO	<u>15.309.364</u>	<u>11.657.291</u>
<u>PATRIMONIO NETO</u> (según estados respectivos)	<u>10.552.322</u>	<u>4.450.379</u>
TOTAL DEL PASIVO Y DEL PATRIMONIO NETO	<u>25.861.686</u>	<u>16.107.670</u>

Las notas 1 a 11 y los anexos I a VI forman parte integrante de estos estados

El informe de fecha 22 de julio de 2016
se extiende en documento aparte

DELOITTE & Co. S.A.

ALEJANDRO H. MASSA

Socio
Contador Público (U.B.A.)

C.P.C.E.C.A.B.A.

Tomo 103 Folio 229

ING. ALEJANDRO STENGEL

Tesorero

LIC. JORGE MANDELBAUM

Presidente

**Fundación Centro de Implementación de Políticas Públicas
para la Equidad y el Crecimiento (CIPPEC)**

**ESTADO DE RECURSOS Y GASTOS CORRESPONDIENTE AL EJERCICIO
ECONOMICO FINALIZADO EL 31 DE DICIEMBRE DE 2015**

Presentado en forma comparativa con el ejercicio económico finalizado el 31 de diciembre de 2014
(en pesos)


	...2015...	...2014...
RESULTADOS ORDINARIOS		
RECURSOS		
Para fines generales		
Donaciones y contribuciones	11.552.651	8.344.437
Para fines específicos		
Donaciones y contribuciones	28.180.482	14.122.781
Totales	<u>39.733.133</u>	<u>22.467.218</u>
GASTOS		
Generales de administración (anexo IV)	(8.598.398)	(8.062.515)
Específicos de sectores (anexo V)	(27.978.540)	(14.149.076)
Depreciaciones de bienes de uso y activos intangibles (anexos I y II)	(248.611)	(201.279)
Totales	<u>(36.825.549)</u>	<u>(22.412.870)</u>
Resultados financieros y por tenencia (nota 6)	3.791.870	1.683.466
Otros egresos (nota 7)	(597.511)	(1.460.000)
Superávit del ejercicio	<u>6.101.943</u>	<u>277.814</u>

Las notas 1 a 11 y los anexos I a VI forman parte integrante de estos estados


ING. ALEJANDRO STENGEL
Tesorero

El informe de fecha 22 de julio de 2016
se extiende en documento aparte

DELOITTE & Co. S.A.


ALEJANDRO H. MASSA
Socio
Contador Público (U.B.A.)
C.P.C.E.C.A.B.A.
Tomo 103 Folio 229


LIC. JORGE MANDELBAUM
Presidente

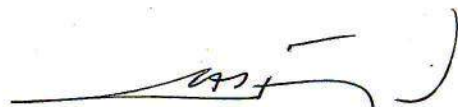
**Fundación Centro de Implementación de Políticas Públicas
para la Equidad y el Crecimiento (CIPPEC)**

**ESTADO DE EVOLUCION DEL PATRIMONIO NETO CORRESPONDIENTE
AL EJERCICIO ECONOMICO FINALIZADO EL 31 DE DICIEMBRE DE 2015**

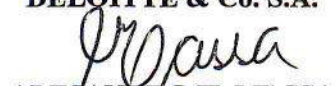
Presentado en forma comparativa con el ejercicio económico finalizado el 31 de diciembre de 2014
(en pesos)

Concepto	Fondos sociales	Ajuste de los fondos sociales	Superavit acumulado	Total
Saldos al comienzo del ejercicio anterior	700.000	14.185	3.458.380	4.172.565
Superávit del ejercicio			277.814	277.814
Saldos al 31/12/2014	700.000	14.185	3.736.194	4.450.379
Superavit del ejercicio			6.101.943	6.101.943
Saldos al 31/12/2015	700.000	14.185	9.838.137	10.552.322

Las notas 1 a 11 y los anexos I a VI forman parte integrante de estos estados


ING. ALEJANDRO STENGEL
Tesorero

El informe de fecha 22 de julio de 2016
se extiende en documento aparte
DELOITTE & Co. S.A.


ALEJANDRO H. MASSA
Socio
Contador Público (U.B.A.)
C.P.C.E.C.A.B.A.
Tomo 103 Folio 229


LIC. JORGE MANDELBAUM
Presidente

**Fundación Centro de Implementación de Políticas Públicas
para la Equidad y el Crecimiento (CIPPEC)**

**ESTADO DE FLUJO DE EFECTIVO CORRESPONDIENTE AL EJERCICIO
ECONOMICO FINALIZADO EL 31 DE DICIEMBRE DE 2015**

Presentado en forma comparativa con el ejercicio económico finalizado el 31 de diciembre de 2014 (1)
(en pesos)

2015.....2014.....
<u>VARIACION DEL EFECTIVO</u>		
Efectivo al inicio del ejercicio	5.189.716	4.121.083
Efectivo al cierre del ejercicio	11.854.755	5.189.716
Aumento neto del efectivo	<u>6.665.039</u>	<u>1.068.633</u>
<u>CAUSAS DE LAS VARIACIONES DEL EFECTIVO</u>		
Actividades operativas		
Cobros por recursos para fines generales	15.664.014	10.854.111
Cobros por recursos para fines específicos	27.262.111	12.017.864
Pagos de deudas operativas	(3.738.506)	(1.979.395)
Pagos de remuneraciones y cargas sociales	(16.618.019)	(11.644.798)
Pagos de deudas por proyectos específicos	(15.765.127)	(5.894.509)
Flujo neto de efectivo generado por las actividades operativas	<u>6.804.473</u>	<u>3.353.273</u>
Actividades de inversión		
Adquisiciones de bienes de uso (2)	(139.434)	(2.268.740)
Adquisiciones de bienes intangibles	-	(15.900)
Flujo neto de efectivo utilizado en las actividades de inversión	<u>(139.434)</u>	<u>(2.284.640)</u>
AUMENTO NETO DEL EFECTIVO	<u>6.665.039</u>	<u>1.068.633</u>

(1) Se considera efectivo a "Caja y bancos" e "Inversiones".


(2) Netas de 2.347.403 y 342.450 en 2015 y 2014, respectivamente, financiadas con deudas financieras

Las notas 1 a 11 y los anexos I a VI forman parte integrante de estos estados


ING. ALEJANDRO STENGEL
Tesorero

El informe de fecha 22 de julio de 2016
se extiende en documento aparte

DELOITTE & Co. S.A.


ALEJANDRO H. MASSA
Socio
Contador Público (U.B.A.)
C.P.C.E.C.A.B.A.
Tomo 103 Folio 229


LIC. JORGE MANDELBAUM
Presidente

**Fundación Centro de Implementación de Políticas Públicas
para la Equidad y el Crecimiento (CIPPEC)**

**NOTAS A LOS ESTADOS CONTABLES CORRESPONDIENTES
AL EJERCICIO ECONÓMICO FINALIZADO EL 31 DE DICIEMBRE DE 2015,
PRESENTADAS EN FORMA COMPARATIVA CON EL EJERCICIO ECONÓMICO
FINALIZADO EL 31 DE DICIEMBRE DE 2014 (en pesos)**

1. BASES DE PREPARACIÓN DE LA INFORMACIÓN

Las normas contables más relevantes aplicadas por la Fundación en los estados contables correspondientes a los ejercicios que se informan fueron las siguientes:

1.1 Normas contables aplicadas

Los presentes estados contables están expresados en pesos argentinos y se han preparado de acuerdo con las normas contables profesionales argentinas, resultantes de las Resoluciones Técnicas e interpretaciones emitidas por la Federación Argentina de Consejos Profesionales de Ciencias Económicas (F.A.C.P.C.E.), excepto las Resoluciones Técnicas N° 26 y 29 (referidas a la adopción de las Normas Internacionales de Información Financiera), adoptadas por el Consejo Profesional de Ciencias Económicas de la Ciudad Autónoma de Buenos Aires ("C.P.C.E.C.A.B.A.").

1.2 Consideración de los efectos del cambio en el poder adquisitivo de la moneda

Desde el 1° de marzo de 2003, en función del Decreto N° 664/03 del Poder Ejecutivo Nacional y la Resolución N° 4/03 de la Inspección General de Justicia, la Fundación dejó de aplicar la Resolución Técnica N° 6 (reexpresión de estados contables), la que fue suspendida desde el punto de vista de las normas contables profesionales vigentes, por la Resolución N° 190/03 del C.P.C.E.C.A.B.A., desde el 1° de octubre de 2003.

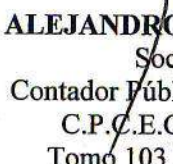
Las normas contables profesionales argentinas requieren el reconocimiento contable de los efectos de la inflación de acuerdo con la metodología establecida en la Resolución Técnica N° 6 de la FACPCE, en la medida en que se den ciertas características en el entorno económico del país.

En el caso de que se torne obligatoria la reexpresión de los estados contables a moneda homogénea, el ajuste deberá practicarse tomando como base la última fecha en que la Sociedad ajustó sus estados contables para reflejar los efectos de la inflación. Esta circunstancia debe ser tenida en cuenta por los usuarios de los presentes estados contables.

El informe de fecha 22 de julio de 2016
se extiende en documento aparte

DELOITTE & Co. S.A.


ING. ALEJANDRO STENDEL
Tesorero


ALEJANDRO H. MASSA
Socio
Contador Público (U.B.A.)
C.P.C.E.C.A.B.A.
Tomó 103 Folio 229


LIC. JORGE MANDELBAUM
Presidente

1.3 Información comparativa

Los estados contables incluyen la información comparativa del estado de situación patrimonial, estados de recursos y gastos, de evolución del patrimonio neto, de flujo de efectivo y su respectiva información complementaria, con los mismos estados e información complementaria a la fecha de cierre del ejercicio económico finalizado el 31 de diciembre de 2014.

2. CRITERIOS DE MEDICIÓN CONTABLE Y EXPOSICIÓN

Los principales criterios de medición empleados en la preparación de los estados contables son los siguientes:

2.1 Activos y pasivos monetarios

- En moneda nacional: a su valor nominal.
- En moneda extranjera: a su valor nominal en moneda extranjera, convertido al tipo de cambio vigente al cierre de cada ejercicio para la liquidación de estas operaciones.

Las normas contables profesionales vigentes requieren determinar los valores actuales de los saldos a cobrar y a pagar que no tuvieran asociada una tasa de interés o para los cuales no existiera una forma de compensación contemplada.

Al 31 de diciembre de 2015 y 2014, la Fundación, debido a las diferencias no significativas de los valores actuales en los activos y pasivos monetarios, ha decidido mantener dichos activos y pasivos a sus valores nominales.

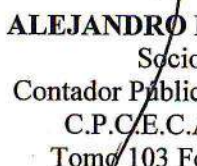
2.2 Bienes de uso y activos intangibles

- Valores de origen

Han sido valuados a sus costos originales que fueron expresados en moneda homogénea, por aplicación de las normas vigentes, hasta el 1° de marzo de 2003. Los costos originales de las incorporaciones posteriores a dicha fecha no fueron reexpresados por haberse discontinuado la aplicación de dicho procedimiento en la fecha indicada por disposición de la Inspección General de Justicia y con posterioridad a dicha fecha por las normas contables profesionales.

El informe de fecha 22 de julio de 2016
se extiende en documento aparte
DELOITTE & Co. S.A.


ING. ALEJANDRO STENGEL
Tesorero


ALEJANDRO H. MASSA
Socio
Contador Público (U.B.A.)
C.P.C.E.C.A.B.A.
Tomó 103 Folio 229


LIC. JORGE MANDELBAUM
Presidente

- Depreciaciones

Los bienes de uso y activos intangibles se deprecian siguiendo el método de la línea recta en función de las vidas útiles asignadas, sobre la base de valores expresados en moneda homogénea, en función de lo explicado en la nota 1.2.

Los valores así determinados de los bienes de uso no superan, en su conjunto, su valor recuperable.

2.3 Fondos para fines específicos

Se incluyen en este rubro los fondos recibidos que posteriormente serán afectados a un proyecto específico. En general existe un convenio o auspicio para el desarrollo de ciertos programas para una población objetivo determinada. Estos fondos se computan como recursos en el mismo período en el cual se produce el gasto para el cual fueron recaudados.

2.4 Fondos sociales y superávit acumulado

La cuenta "Fondos sociales" ha sido expresada en moneda homogénea en función de lo mencionado en la nota 1.2. El exceso del valor actualizado de los fondos sociales por sobre su valor nominal ha sido expuesto en el patrimonio neto en la cuenta "Ajuste de los fondos sociales".

La cuenta "Superávit acumulado" se encuentra expresada en moneda homogénea, en función de lo mencionado en la nota 1.2.

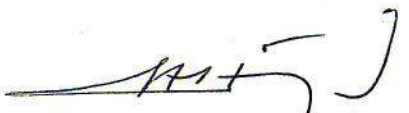
2.5 Cuentas del estado de recursos y gastos


Las cuentas del estado de recursos y gastos se han medido a sus valores de origen, excepto los cargos por activos consumidos (depreciaciones de bienes de uso y activos intangibles), determinados de acuerdo con los valores en moneda homogénea de tales activos, en función de lo mencionado en la nota 1.2.

2.6 Uso de estimaciones en la preparación de los estados contables

La preparación de los estados contables de acuerdo con normas contables profesionales vigentes en la República Argentina, requiere que el Consejo de Administración de la Fundación efectúe estimaciones que afectan la determinación de los importes de activos y pasivos y la revelación de contingencias a la fecha de presentación de los estados contables. Los resultados e importes reales pueden diferir de las estimaciones efectuadas para la preparación de los estados contables.

El informe de fecha 22 de julio de 2016
se extiende en documento aparte
DELOITTE & Co. S.A.


ING. ALEJANDRO STENGEL
Tesorero

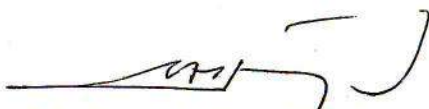

ALEJANDRO H. MASSA
Socio
Contador Público (U.B.A.)
C.P.C.E.C.A.B.A.
Tomó 103 Folio 229



LIC. JORGE MANDELBAUM
Presidente

3. COMPOSICION DE LOS RUBROS DEL ACTIVO CORRIENTE

	...2015...	...2014...
3.1 Caja y bancos		
En moneda de curso legal		
Fondos fijos	2.056	2.740
Bancos	2.975.207	1.252.530
En moneda extranjera		
Moneda extranjera		
Dólares estadounidenses (U\$S 5.217,55 a \$12,94 en 2015 y U\$S 107.789,85 a \$8,451 en 2014)	67.515	910.932
Euros (€ 2.069,80 a \$14,07 en 2015 y € 2.408 a \$10,78 en 2014)	29.122	25.960
Bancos (U\$S 182.923,33 a \$12,94 en 2015 y U\$S 354.698,14 a \$8,451 en 2014)	2.367.028	2.997.554
Totales	5.440.928	5.189.716
3.2 Inversiones		
Fondo común de inversión	2.086.366	-
Bonos CABA 2019 (U\$S 210.525,57 a \$12,94)	2.724.201	-
Bonos BONAR 2024	1.603.260	-
Totales	6.413.827	-
3.3 Créditos		
Valores a depositar	65.882	100.000
Compromisos de donación	4.979.411	4.061.040
Anticipos para gastos a rendir	26.946	37.125
Gastos pagados por adelantado	1.120.592	1.038.013
Diversos	65.508	171.410
Totales	6.258.339	5.407.588

El informe de fecha 22 de julio de 2016
se extiende en documento aparte
DELOITTE & Co. S.A.


ING. ALEJANDRO STENGEL
Tesorero


ALEJANDRO H. MASSA
Socio
Contador Público (U.B.A.)
C.P.C.E.C.A.B.A.
Tomo/103 Folio 229



LIC. JORGE MANDELBAUM
Presidente

4. COMPOSICION DE LOS RUBROS DEL PASIVO CORRIENTE

	...2015...	...2014...
4.1 <u>Deudas (operativas)</u>		
Proveedores	1.206.754	1.199.998
Provisión para gastos	212.578	-
Totales	<u>1.419.332</u>	<u>1.199.998</u>
4.2 <u>Deudas (remuneraciones y cargas sociales)</u>		
Provisión para gratificaciones	1.948.065	608.226
Licencia anual a pagar	756.340	694.665
Cargas sociales a pagar	728.695	518.907
Sindicato a pagar	7.736	5.640
Totales	<u>3.440.836</u>	<u>1.827.438</u>
4.3 <u>Deudas (financieras)</u>		
Préstamos con garantía hipotecaria (US\$ 40.000 a \$13,05)	532.000	-
Préstamos bancarios	673.228	-
Totales	<u>1.205.228</u>	<u>-</u>
4.4 <u>Deudas (otras deudas)</u>		
Donaciones cobradas por adelantado	<u>1.374.235</u>	<u>1.122.361</u>
4.5 <u>Fondos específicos</u>		
Fondo específico Educación	-	315.328
Fondo específico Desarrollo local	105.872	369.414
Fondo específico Incidencia	-	586.510
Fondo específico Política y gestión del gobierno	-	662.805
Fondo específico Gestión pública	584.354	-
Fondo específico Desarrollo económico	441.806	-
Fondo específico Protección social	52.380	627.802
Totales	<u>1.184.412</u>	<u>2.561.859</u>

El informe de fecha 22 de julio de 2016
se extiende en documento aparte
DELOITTE & Co. S.A.


ING. ALEJANDRO STENGEL
Tesorero


ALEJANDRO H. MASSA
Socio
Contador Público (U.B.A.)
C.P.C.E.C.A.B.A.
Tomo 103 Folio 229


LIC. JORGE MANDELBAUM
Presidente

5 COMPOSICIÓN DE LOS RUBROS DEL PASIVO NO CORRIENTE

5.1 <u>Deudas (financieras)</u>	...2015...	...2014...
Préstamos bancarios	1.484.625	-
Préstamos con garantía hipotecaria (U\$S 40.000 a \$8,561)	-	342.450
Totales	1.484.625	342.450

6 RESULTADOS FINANCIEROS NETOS Y POR TENENCIA

El detalle de los resultados financieros netos y por tenencia al 31 de diciembre de 2015 y 2014 es el siguiente:

	...2015...	...2014...
Intereses y actualizaciones ganados	3.143.944	456.855
Intereses perdidos	(214.013)	-
Diferencia de cambio	861.939	1.226.611
Totales	3.791.870	1.683.466

7 OTROS EGRESOS

Previsión para contingencias (anexo III)	(597.511)	(1.460.000)
Totales	(597.511)	(1.460.000)


8 FONDOS SOCIALES

La composición de los fondos sociales ha sido la siguiente:

Saldos al 31 de diciembre de 2015 y 2014	700.000	700.000
--	----------------	----------------

El informe de fecha 22 de julio de 2016
se extiende en documento aparte
DELOITTE & Co. S.A.


ING. ALEJANDRO STENGEL
Tesorero


ALEJANDRO H. MASSA
Socio
Contador Público (U.B.A.)
C.P.C.E.C.A.B.A.
Tome 103 Folio 229


LIC. JORGE MANDELBAUM
Presidente

CLASIFICACIÓN DE LOS SALDOS DE CRÉDITOS, DEUDAS Y FONDOS ESPECÍFICOS (Al 31 de diciembre de 2015)
(En pesos)

CRÉDITOS	Deudas (operativas)	Deudas (remuneraciones y cargas sociales)	Deudas (financieras)	Deudas (otras deudas)	Fondos específicos
CORRIENTES					
<u>Sin plazo establecido</u>					1.184.412
<u>A vencer:</u>					
1 ^{er} trimestre	5.137.747	3.440.836	55.807		
2 ^o trimestre	1.120.592		737.807	1.374.235	
3 ^o trimestre			205.807		
4 ^o trimestre			205.807		
Mas de 1 año			1.484.625		
Totales	6.258.339	3.440.836	2.689.853	1.374.235	1.184.412
Que no devengan interés	6.258.339	3.440.836	532.000	1.374.235	1.184.412
Que devengan interés			2.157.853		
Totales	6.258.339	3.440.836	2.689.853	1.374.235	1.184.412

El informe de fecha 22 de julio de 2016
se extiende en documento aparte
DELOITTE & Co. S.A.

ALEJANDRO H. MASSA
Socio
Contador Público (U.B.A.)
C.P./C.E.C.A.B.A.
Tomo 103 Folio 229

LIC. JORGE MANDELBAUM
Presidente

ING. ALEJANDRO STENGEL
Tesorero

10. EXENCIÓN EN EL IMPUESTO A LAS GANANCIAS

De acuerdo a lo establecido en el art. 20 inc. f) de la Ley de Impuesto a las Ganancias según texto ordenado en 1986 y modificaciones, las rentas que obtengan las fundaciones se encuentran exentas del mencionado tributo siempre que tales ganancias y el patrimonio social se destinen a los fines de su creación y no se distribuyan.

La Fundación tiene vigente un certificado de exención en el impuesto a las ganancias obtenido de la Administración Federal de Ingresos Públicos hasta el 31 de diciembre de 2016, momento en el cual deberá solicitar la renovación del mismo.

El reconocimiento de la exención antes citada, validará para el donante la deducción en el impuesto a las ganancias de las donaciones efectuadas a esta entidad.

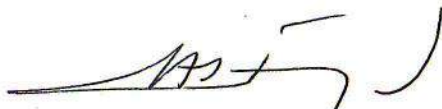
11. TRATAMIENTO EN EL IMPUESTO SOBRE LOS INGRESOS BRUTOS

A partir del 1° de enero de 2009, la Fundación se encuentra empadronada como sujeto exento en el impuesto sobre los ingresos brutos, según las modificaciones vigentes al Código Fiscal de la Ciudad Autónoma de Buenos Aires.

Por Resolución N° 2014/2145 de la Dirección General de Rentas del Gobierno de la Ciudad Autónoma de Buenos Aires se declara a la Fundación comprendida en las franquicias liberatorias que determina el art. 43 inc. 2 del Código Fiscal de la Ciudad Autónoma de Buenos Aires (texto ordenado del año 2013), y por lo tanto se la exime del pago de toda contribución establecida en dicho Código Fiscal para todas sus actividades y bienes hasta el 31 de diciembre de 2017.


Con fecha 25 de junio de 2006, la Dirección de Rentas de la Provincia de Buenos Aires otorgó la exención en el impuesto sobre los ingresos brutos con vigencia retroactiva desde el 14 de octubre de 2001.

Adicionalmente, a través de distintas resoluciones, las Provincias de Misiones, Santa Fe y Salta también otorgaron a la Fundación la exención en el impuesto sobre los ingresos brutos.



ING. ALEJANDRO STENGEL
Tesorero

El informe de fecha 22 de julio de 2016
se extiende en documento aparte
DELOITTE & Co. S.A.



ALEJANDRO H. MASSA
Socio
Contador Público (U.B.A.)
C.P.C.E.C.A.B.A.
Tomo/103 Folio 229



LIC. JORGE MANDELBAUM
Presidente

Administración Centro de Implementación de Políticas Públicas
para la Equidad y el Crecimiento (CIPPEC)


BIENES DE USO

COMPOSICIÓN Y EVOLUCIÓN POR EL EJERCICIO ECONÓMICO FINALIZADO EL 31 DE DICIEMBRE DE 2015,
PRESENTADO EN FORMA COMPARATIVA CON EL EJERCICIO ECONÓMICO FINALIZADO EL 31 DE DICIEMBRE DE 2014
En pesos

	Valores de origen.....		Depreciaciones.....		Valor residual		
	Valores al inicio del ejercicio	Incorporaciones	Alicuota %	Del ejercicio..... Monto	Acumuladas al cierre del ejercicio	neto al 2015	neto al 2014
Terrenos	647.408	-	2	101.754	-	647.408	647.408
Edificios	5.087.690	5.087.690	10	9.891	470.381	4.617.309	4.719.063
Utiles	123.590	38.190	10	5.154	110.316	51.464	23.165
Acciones	203.637	16.646	10	85.562	185.818	34.465	22.973
Equipos	731.199	143.555	20	46.250	736.322	138.432	80.439
Inmuebles	24.053	2.288.446	2	-	52.985	2.259.514	17.318
Amortización	25.987	25.987	33,33	-	25.987	-	-
Amortización	434	434	33,33	-	434	-	-
es 2015	6.843.998	2.486.837		248.611	1.582.243	7.748.592	
es 2014	4.232.808	2.611.190		185.040	1.333.632		5.510.366

El informe de fecha 22 de julio de 2016
se extiende en documento aparte
DELOITTE & Co. S.A.


ING. ALEJANDRO STENDEL
Tesorero


ALEJANDRO H. MASSA
Socio
Contador Público (U.B.A.)
C.P.C.E.C.A.B.A.
Tomno 103 Folio 229

LIC. JÓRGE MANDELBAUM
Presidente

Adición Centro de Implementación de Políticas Públicas a la Equidad y el Crecimiento (CIPPEC)

BIENES INTANGIBLES

COMPOSICIÓN Y EVOLUCIÓN POR EL EJERCICIO ECONÓMICO FINALIZADO EL 31 DE DICIEMBRE DE 2015, PRESENTADO EN FORMA COMPARATIVA CON EL EJERCICIO ECONÓMICO FINALIZADO EL 31 DE DICIEMBRE DE 2014

En pesos

	Valores de origen.....		Depreciaciones.....		Valor residual	
	Valores al inicio del ejercicio	Incorporaciones	Valores al cierre del ejercicio	Acumuladas al inicio del ejercicio	Del ejercicio.....	Acumuladas al cierre del ejercicio
				Alicuota %	Monto	
licencias Microsoft	225.897	-	225.897	33,33	225.897	225.897
licencia Antivirus	19.497	-	19.497	100	19.497	19.497
licencia Bussines	5.330	-	5.330	100	5.330	5.330
licencia Network	1.973	-	1.973	50	1.973	1.973
licencia Servicio de Mail	2.367	-	2.367	100	2.367	2.367
Totales 2015	255.064	-	255.064		255.064	-
Totales 2014	239.164	15.900	255.064		16.239	255.064


LIC. JORGE MANDELBAUM
 Presidente

El informe de fecha 22 de julio de 2016 se extiende en documento aparte
DELOITTE & Co. S.A.


ING. ALEJANDRO STENDEL
 Tesorero

ALEJANDRO H. MASSA
 Socio
 Contador Público (U.B.A.)
 C.P.C.E.C.A.B.A.
 Tomo 103 Folio 229

Fundación Centro de Implementación de Políticas Públicas
para la Equidad y el Crecimiento (CIPPEC)


PREVISIONES
COMPOSICIÓN Y EVOLUCIÓN POR EL EJERCICIO ECONÓMICO FINALIZADO EL 31 DE DICIEMBRE DE 2015,
PRESENTADO EN FORMA COMPARATIVA CON EL EJERCICIO ECONÓMICO FINALIZADO EL 31 DE DICIEMBRE DE 2014

En pesos

Rubros	Saldos al comienzo del ejercicio	Aumentos (1)	Saldos al cierre del ejercicio
Incluidas en el pasivo corriente			
Para contingencias	4.603.185	597.511	5.200.696
Totales 2015	4.603.185	597.511	5.200.696
Totales 2014	3.143.185	1.460.000	4.603.185

(1) Con cargo al Estado de recursos y gastos del ejercicio, Otros egresos (nota 7).

El informe de fecha 22 de julio de 2016
se extiende en documento aparte
DELOITTE & Co. S.A.


ING. ALEJANDRO STENGEL
Tesorero


LIC. JORGE MANDELBAUM
Presidente

ALEJANDRO H. MASSA
Socio
Contador Público (U.B.A.)
C.P. C.E.C.A.B.A.
Tomo 103 Folio 229

Fundación Centro de Implementación de Políticas Públicas para la Equidad y el Crecimiento (CIPPEC)

GASTOS GENERALES DE ADMINISTRACION CORRESPONDIENTES AL EJERCICIO FINALIZADO EL 31 DE DICIEMBRE DE 2015

COMPARATIVO CON EL EJERCICIO ECONOMICO FINALIZADO EL 31 DE DICIEMBRE DE 2014

En pesos

Agua, Luz, Gas y ABL	22.589
Alquiler Edificios	55.358
Alquiler Equipos	87.139
Capacitaciones	34.980
Cargas Sociales	819.344
Celulares	44.261
Comidas y Agasajos	9.259
Comisiones y Gastos Bancarios	290.332
Elementos de Limpieza	21.795
Escribania	82.282
Exámenes Preocupacionales	1.791
Expensas	235.583
Franqueo y Mensajería	4.573
Gastos de Movilidad	813
Gastos de Representación	7.611
Gastos Directos de Areas	23.248
Gastos Generales	38.013
Gastos Eventos	1.547.951
Honorarios de Consultores	393.816
Imprenta y Publicaciones	133.498
Internet	15.363
Librería	30.991
Limpieza y Fumigacion	346.817
Mantenimiento Edificios-Equipos	114.324
OSDE	75.287
Otras Suscripciones	80.139
Otros Gastos de Consumo	4.230
Otros servicios básicos	13.985
Otros gastos en personal	85.930
Papelería	7.023
Pasajes terrestres	918
Repuestos y Accesorios	48.566
Retenciones sufridas	46.043
Seguros	36.873
Sueldos	3.821.214
Telefonos	9.402
Viaticos	7.057
Totales 2015	8.598.398
Totales 2014	8.062.515

El informe de fecha 22 de julio de 2016
se extiende en documento aparte

DELOITTE & Co. S.A.

ALEJANDRO H. MASSA

Socio

Contador Público (U.B.A.)

C.P.C.E.C.A.B.A.

Tomo 103 Folio 229

ING. ALEJANDRO STENDEL

Tesorero

LIC. JORGE MANDELBAUM

Presidente

Fundación Centro de Implementación de Políticas Públicas para la Equidad y el Crecimiento (CIPPEC)
GASTOS ESPECÍFICOS DE SECTORES CORRESPONDIENTES AL EJERCICIO FINALIZADO EL 31 DE DICIEMBRE DE 2015
COMPARATIVO CON EL EJERCICIO ECONOMICO FINALIZADO EL 31 DE DICIEMBRE DE 2014
 En pesos

ANEXO V
 Hoja 1 de 2

	Incidencia	Política y Gest. de Gob.	Inserción Internacional	Gestión Pública	Protección Social	Desarrollo Local	Proyectos Institucionales	Educación	Justicia	Fiscal	Salud	Dirección Ejecutiva	Desarrollo Institucional	Comunicación	Totales
Jojamiento	56.007	10.572	-	-	8.956	5.563	2.245	54.456	13.904	-	-	-	-	-	151.703
Jquiler Equipos	-	-	-	-	-	-	38.580	-	-	-	-	-	23.380	-	61.960
apacitaciones	-	-	-	-	520	9.520	-	-	-	-	-	-	-	-	10.040
argas Sociales	217.805	285.868	327.691	172.199	293.767	175.983	-	216.003	40.535	-	-	441.249	246.848	186.480	2.604.428
elulares	2.131	2.476	2.305	2.218	2.345	1.447	-	1.866	126	-	-	4.702	1.250	1.118	21.984
omidas y Agasajos	9.470	7.104	-	-	785	3.487	9.380	45.486	2.697	-	-	1.000	4.181	-	83.590
omisiones y Gastos Bancarios	1.968	15.127	2.800	725	4.208	200	24.141	5.634	3.497	-	-	-	6.970	-	65.270
scribanía	-	-	-	-	-	-	-	-	-	-	-	272	-	-	272
stacionamiento	-	500	-	-	-	-	-	269	-	-	-	14.050	-	-	14.819
xámenes Preocupacionales	799	436	436	478	436	478	-	478	478	-	-	920	520	436	5.895
ranqueo y Mensajería	490	567	1.022	-	-	69	2.040	2.650	283	-	-	1.539	8.166	888	17.714
astos de Movilidad	7.122	916	12.084	1.872	7.981	2.682	181	8.691	1.957	-	2.635	11.203	5.218	-	62.542
astos de Representación	9.454	16.542	14.393	18.131	11.390	17.718	2.023	13.787	9.724	-	-	221.191	29.978	9.016	373.347
astos Directos de Areas	-	-	-	-	-	-	-	-	-	-	-	23.494	-	6.052	29.546
astos Directos de Proyectos	1.464	857	-	-	-	-	-	10.000	-	-	-	-	-	-	12.321
astos Generales	842	507	-	-	-	-	8.217	86	-	-	-	298	9.686	-	19.636
astos para Eventos	4.430	15.691	654	2.400	4.843	43.810	1.450.772	29.400	-	-	-	-	-	-	1.552.000
onorarios Profesionales	-	124.016	-	-	562.655	-	-	555.924	397.824	-	-	-	-	-	1.640.419
onorarios de Consultores	161.900	368.295	672.475	698.350	699.999	225.950	4.574.857	581.130	-	-	14.000	31.600	151.103	24.248	8.203.907
aprenta y Publicaciones	859	4.888	-	5.039	35.250	21.102	83.355	123.056	-	-	-	-	60.920	6.292	340.761
Internet	-	-	-	-	402	-	-	-	-	-	-	-	-	-	402
abtotal	474.741	854.362	1.033.860	901.412	1.633.537	508.009	6.195.791	1.648.916	471.025	-	16.635	751.518	548.220	234.530	15.272.556

El informe de fecha 22 de julio de 2016
 se extiende en documento aparte

DELOITTE & Co. S.A.



ING. ALEJANDRO STENDEL

Tesorero

ALEJANDRO H. MASSA

Socio

Contador Público (U.B.A.)
 C.P.C.E.C.A.B.A.

Tomo 103 Folio 229

LIC. JORGE MANDELBAUM

Presidente



Fundación Centro de Implementación de Políticas Públicas para la Equidad y el Crecimiento (CIPPEC)
GASTOS ESPECÍFICOS DE SECTORES CORRESPONDIENTES AL EJERCICIO FINALIZADO EL 31 DE DICIEMBRE DE 2014
COMPARATIVO CON EL EJERCICIO ECONOMICO FINALIZADO EL 31 DE DICIEMBRE DE 2013

ANEXO V
 Hoja 2 de 2

En pesos

	Incidencia	Política y Gest. de Gob.	Inserción Internacional	Gestión Pública	Protección Social	Desarrollo Local	Proyectos Institucionales	Educación	Justicia	Fiscal	Salud	Dirección Ejecutiva	Desarrollo Institucional	Comunicación	Totales
breña	-	6.736	-	-	-	119	3.847	2.708	-	-	-	1.324	2.502	-	17.236
bros, Diarios y Revistas antemiento Edificios- quipos	-	268	-	-	-	-	-	1.876	-	-	-	-	-	-	2.144
aterial Didactico	-	-	-	-	-	-	618.310	-	-	-	-	-	1.000	-	1.000
SDE	34.826	18.071	18.572	5.887	27.812	24.538	-	3.766	7.050	-	-	15.725	5.407	19.234	618.310
tras Suscripciones	905	-	19.980	-	3.000	-	-	8.524	8.690	-	-	13.824	-	97	180.888
ros Gastos en Personal	-	-	-	-	-	1.560	-	-	-	-	-	-	-	-	55.020
pelaría	-	-	1.815	-	-	-	-	-	-	-	-	-	-	-	1.560
asajes Aereos	116.110	39.037	33.302	-	74.671	54.432	79.284	82.291	1.985	-	5.064	21.102	-	-	1.815
asajes Terrestres	-	-	-	-	170	5.425	-	5.965	-	-	-	-	-	-	507.278
spuestos y Accesorios	-	-	-	-	-	-	-	-	-	-	-	1.575	-	-	11.560
stenciones sufridas	-	-	-	-	-	-	-	-	-	-	-	140	-	-	1.575
guimiento de Medios	-	-	-	-	-	-	10.000	-	-	-	-	-	-	33.457	3.890
gueros	-	-	-	-	2.484	-	698	-	1.409	-	-	-	1.508	-	43.457
eldos	890.906	1.173.002	1.407.361	707.311	1.211.336	738.251	-	889.072	165.545	-	-	2.010.555	1.012.192	780.919	10.986.430
ansporte y Mudanzas	1.603	135	-	-	488	1.062	-	-	-	-	-	-	-	-	3.288
aticos	8.361	61.638	13.871	5.506	35.166	19.526	26.216	71.349	12.222	-	1.310	-	8.809	460	264.434
Totales 2015	1.527.452	2.153.249	2.528.761	1.620.116	2.988.664	1.352.922	6.934.146	2.714.467	667.926	23.009	2.815.743	2.815.743	1.583.388	1.068.697	27.978.540
Totales 2014	1.059.446	1.393.341	1.948.891	1.174.832	2.747.333	1.027.186	1.015.093	2.063.140	574.647	996	4.049	547.020	387.880	205.222	14.149.076

El informe de fecha 22 de julio de 2016
 se extiende en documento aparte
DELOITTE & Co. S.A.


ING. ALEJANDRO STENDEL
 Tesorero


LIC. JORGE MANDELBAUM
 Presidente

ALEJANDRO H. MASSA
 Socio
 Contador Público (U.B.A.)
 C.P.C.E.C.A.B.A.
 Tomo 103 Folio 229

Fundación Centro de Implementación de Políticas Públicas para la Equidad y el Crecimiento (CIPPEC)

ANEXO VI
Hoja 1 de 6

INFORMACIÓN REQUERIDA POR LA RESOLUCIÓN N° 13/90 DE LA INSPECCIÓN GENERAL DE JUSTICIA
SUBSIDIOS, APORTES Y DONACIONES ESTATALES AL 31 DE DICIEMBRE 2015,
COMPARATIVO CON EL EJERCICIO ECONÓMICO FINALIZADO EL 31 DE DICIEMBRE DE 2014


En pesos

Duración.....	Tipo.....	Objeto.....	Autorizado	Cobrado durante el ejercicio finalizado el 31/12/2014	Cobrado durante el ejercicio finalizado el 31/12/2015	Organismo otorgante.....
Desde diciembre 2013 hasta diciembre de 2014	Convenio	Fortalecimiento Institucional CEyS	200.245	160.196		Gobierno de la Ciudad Autónoma de Buenos Aires
Desde diciembre 2013 hasta diciembre de 2014	Convenio	Diagnóstico de Crecimiento con Equidad en la Ciudad Autónoma de Buenos Aires	295.000	206.500		Gobierno de la Ciudad Autónoma de Buenos Aires
Desde enero 2014 hasta julio de 2014	Convenio	Hacia un esquema de gestión del transporte público metropolitano de calidad para la equidad	348.067	348.067		Jefatura de Gabinete de Ministros
Desde agosto 2014 hasta diciembre de 2014	Convenio	Hacia un esquema fiscal para el crecimiento y la equidad en el Área Metropolitana de Buenos Aires (AMBA): El caso del transporte	250.000	250.000		UPEAMBA

El informe de fecha 22 de julio de 2016 se extiende en documento aparte
DELOITTE & Co. S.A.


ING. ALEJANDRO STENDEL
Tesorero

ALEJANDRO H. MASSA
Socio
Contador Público (U.B.A.)
C.P.C.E.C.A.B.A.
Tomø 103 Folio 229


LIC. JORGE MANDELBAUM
Presidente

Fundación Centro de Implementación de Políticas Públicas para la Equidad y el Crecimiento (CIPPEC)

ANEXO VI
Hoja 2 de 6

INFORMACIÓN REQUERIDA POR LA RESOLUCIÓN N° 13/90 DE LA INSPECCIÓN GENERAL DE JUSTICIA
SUBSIDIOS, APORTES Y DONACIONES ESTATALES AL 31 DE DICIEMBRE 2015,
COMPARATIVO CON EL EJERCICIO ECONÓMICO FINALIZADO EL 31 DE DICIEMBRE DE 2014

En pesos

Duración.....	Tipo.....	Objeto.....	Autorizado	Cobrado durante el ejercicio finalizado el 31/12/2014	Cobrado durante el ejercicio finalizado el 31/12/2015	Organismo otorgante.....
Desde julio 2014 hasta noviembre de 2014	Convenio	Acercando Información Presupuestaria al Ciudadano de Salta	180.485	180.485		Ministerio de Economía y Servicios Públicos de Salta
Desde junio 2014 hasta diciembre de 2014	Convenio	Capacitación para la Gestión de Recursos Humanos en Organización Pública	50.000	50.000		Escuela de Administración Pública
Desde junio 2014 hasta diciembre de 2014	Convenio	Fortalecimiento de la gestión por resultados en la Atención Ciudadana del Gobierno de la Ciudad de Buenos Aires-2014	1.203.410	1.203.410		Secretaría de Gestión Comunal y Atención Ciudadana
Desde noviembre 2014 hasta mayo de 2015	Convenio	Modernización Estatal: Aportes para la Coordinación y Visibilización de Acciones Gubernamentales	229.044	34.357	194.687	Consejo Federal Inversiones

El informe de fecha 22 de julio de 2016
se extiende en documento aparte
DELOITTE & Co. S.A.


ING. ALEJANDRO STENDEL
Tesorero

ALEJANDRO H. MASSA
Socio
Contador Público (U.B.A.)
C.P.¿.E.C.A.B.A.
Tomo 103 Folio 229


LIC. JORGE MANDELBAUM
Presidente

Fundación Centro de Implementación de Políticas Públicas para la Equidad y el Crecimiento (CIPPEC)

ANEXO VI

Hoja 3 de 6

**INFORMACIÓN REQUERIDA POR LA RESOLUCIÓN N° 13/90 DE LA INSPECCIÓN GENERAL DE JUSTICIA
SUBSIDIOS, APORTES Y DONACIONES ESTATALES AL 31 DE DICIEMBRE 2015,
COMPARATIVO CON EL EJERCICIO ECONÓMICO FINALIZADO EL 31 DE DICIEMBRE DE 2014**

En pesos


Duración.....	Tipo.....	Objeto.....	Autorizado	Cobrado durante el ejercicio finalizado el 31/12/2014	Cobrado durante el ejercicio finalizado el 31/12/2015	Organismo otorgante.....
Desde marzo 2014 hasta diciembre 2014	Convenio	Acompañamiento al Programa Intervención Integral de Barrios	190.000	190.000		Ministerio de Desarrollo Social de la Provincia de Santa Fe
Desde marzo 2014 hasta diciembre 2014	Convenio	Potenciando la incidencia del Consejo Económico y Social de la Ciudad Autónoma de Buenos Aires	160.196	160.196		Consejo Federal de Inversiones
Desde noviembre 2014 hasta diciembre 2015	Convenio	Estrategia de Monitoreo y Evaluación de políticas públicas en el marco del Plan Estratégico Provincial de Corrientes 2021	593.897	118.779	475.118	Ministerio de Coordinación y Planificación de la Provincia de Corrientes
Desde octubre 2014 hasta marzo 2015	Convenio	Analizando la evaluabilidad de las políticas públicas de la Provincia de Córdoba	191.295	133.907	57.388	Ministerio de Com. Pública y Desarrollo Estratégico

El informe de fecha 22 de julio de 2016 se extiende en documento aparte

DELOITTE & Co. S.A.



ING. ALEJANDRO STENDEL
Tesorero



LIC. JORGE MANDELBAUM
Presidente

ALEJANDRO H. MASSA
Socio
Contador Público (U.B.A.)
C.P.E.C.A.B.A.
Tomó 103 Folio 229

Fundación Centro de Implementación de Políticas Públicas para la Equidad y el Crecimiento (CIPPEC)

ANEXO VI
Hoja 4 de 6

**INFORMACIÓN REQUERIDA POR LA RESOLUCIÓN N° 13/90 DE LA INSPECCIÓN GENERAL DE JUSTICIA
SUBSIDIOS, APORTES Y DONACIONES ESTATALES AL 31 DE DICIEMBRE 2015,
COMPARATIVO CON EL EJERCICIO ECONÓMICO FINALIZADO EL 31 DE DICIEMBRE DE 2014**

En pesos

Duración.....	Tipo.....	Objeto.....	Autorizado	Monto..... Cobrado durante el ejercicio finalizado el 31/12/2014	Cobrado durante el ejercicio finalizado el 31/12/2015Organismo otorgante....
Desde noviembre 2014 hasta diciembre 2014	Convenio	Analizando el Sistema de Evaluación y Monitoreo de la Ciudad Autónoma de Buenos Aires	266.130	266.130		Jefatura de Ministro
Desde diciembre 2015 hasta diciembre de 2015	Convenio	Cuadernos Electorales	1.334.360		1.334.360	Gobierno de la Ciudad Autónoma de Buenos Aires
Desde mayo 2015 hasta diciembre de 2015	Convenio	Evaluación de la Implementación del Sistema de Voto Electrónico Elecciones provinciales	173.920		173.920	Gobierno de la Ciudad Autónoma de Buenos Aires
Desde mayo 2015 hasta diciembre 2015	Convenio	Consejo Planificación Estrategia Provincia de Córdoba.	170.110		170.110	Jefatura de Gabinete de Ministros

El informe de fecha 22 de julio de 2016
se extiende en documento aparte

DELOITTE & Co. S.A.


ING. ALEJANDRO STENDEL
Tesorero

ALEJANDRO H. MASSA

Socio
Contador Público (U.B.A.)
C.P.E.C.A.B.A.
Tomo 103 Folio 229


LIC. JORGE MANDELBAUM
Presidente

Fundación Centro de Implementación de Políticas Públicas para la Equidad y el Crecimiento (CIPPEC)

ANEXO VI
Hoja 5 de 6

**INFORMACIÓN REQUERIDA POR LA RESOLUCIÓN N° 13/90 DE LA INSPECCIÓN GENERAL DE JUSTICIA
SUBSIDIOS, APORTES Y DONACIONES ESTATALES AL 31 DE DICIEMBRE 2015,
COMPARATIVO CON EL EJERCICIO ECONÓMICO FINALIZADO EL 31 DE DICIEMBRE DE 2014**


En pesos

Duración.....	Tipo.....	Objeto.....	Autorizado	Monto Cobrado durante el ejercicio finalizado el 31/12/2014	Cobrado durante el ejercicio finalizado el 31/12/2015	Organismo otorgante.....
Desde junio 2015 hasta agosto de 2015	Convenio	Cuadernos electorales	190.350	190.350	190.350	UPEAMBA
Desde julio 2015 hasta diciembre de 2015	Convenio	Fortalecimiento de la gestión por resultados en la Secretaría de Gestión Comunal y Atención Ciudadana del Gobierno de la Ciudad Autónoma de Buenos Aires	1.618.636	1.618.636	1.618.636	Ministerio de Economía y Servicios Públicos de la Provincia de Salta
Desde julio 2015 hasta noviembre 2015	Convenio	Locaciones Aprendidas de la Implementación de una Gestión por Resultados en la Administración Pública Bonaerense.	300.096	300.096	300.096	Ministerio de Justicia y Derechos Humanos de la Provincia de Santa Fe
Desde octubre 2015 hasta noviembre 2015	Convenio	Gobierno Abierto en la Provincia de Córdoba Estrategias para su implementación	50.340	50.340	50.340	Escuela de Administración Pública

El informe de fecha 22 de julio de 2016 se extiende en documento aparte
DELOITTE & Co. S.A.


ING. ALEJANDRO STENDEL
Tesorero

ALEJANDRO H. MASSA
Socio
Contador Público (U.B.A.)
C.P.C.E.C.A.B.A.
Tomó 103 Folio 229


LIC. JORGE MANDELBAUM
Presidente

Fundación Centro de Implementación de Políticas Públicas para la Equidad y el Crecimiento (CIPPEC)


ANEXO VI
Hoja 6 de 6

**INFORMACIÓN REQUERIDA POR LA RESOLUCIÓN N° 13/90 DE LA INSPECCIÓN GENERAL DE JUSTICIA
SUBSIDIOS, APORTES Y DONACIONES ESTATALES AL 31 DE DICIEMBRE 2015,
COMPARATIVO CON EL EJERCICIO ECONÓMICO FINALIZADO EL 31 DE DICIEMBRE DE 2014**

En pesos

Duración.....	Tipo.....	Objeto.....	Autorizado	Monto..... Cobrado durante el ejercicio finalizado el 31/12/2014	Cobrado durante el ejercicio finalizado el 31/12/2015	Organismo otorgante.....
Desde octubre 2015 hasta noviembre de 2015	Convenio	Gobierno Abierto de la Provincia de Córdoba Estrategias para su implementación	60.287	60.287	60.287	Secretaría de Gestión Comunal y Atención Ciudadana
Desde octubre 2015 hasta diciembre de 2015	Convenio	Modernización Estatal: Aportes para la Coordinación y Visibilización de Acciones Gubernamentales	593.897	593.897	593.897	Consejo Federal de Inversiones

El informe de fecha 22 de julio de 2016
se extiende en documento aparte
DELOITTE & Co. S.A.


ING. ALEJANDRO STENDEL
Tesorero

ALEJANDRO H. MASSA
Socio
Contador Público (U.B.A.)
C.P.C.E.C.A.B.A.
Tomo 103 Folio 229


LIC. JORGE MANDELBAUM
Presidente

RATIFICACIÓN DE FIRMAS

Por la presente ratificamos las firmas litografiadas en las fojas que anteceden desde la página N° 1 hasta la página N° 25, que corresponden a las firmas ológrafas estampadas en los originales de los estados contables de **FUNDACIÓN CENTRO DE IMPLEMENTACIÓN DE POLÍTICAS PÚBLICAS PARA LA EQUIDAD Y EL CRECIMIENTO (CIPPEC)** correspondientes al ejercicio terminado el 31 de diciembre de 2015 y cuyo contenido también se ratifica.




ING. ALEJANDRO STENGEL
Tesorero



LIC. JORGE MANDELBAUM
Presidente

DELOITTE & Co. S.A.



ALEJANDRO H. MASSA
Socio
Contador Público (U.B.A.)
C.P.C.E.C.A.B.A.
Tomo 103 Folio 229