

52
4

**FUNDACIÓN CENTRO DE
IMPLEMENTACIÓN DE POLÍTICAS
PÚBLICAS PARA LA EQUIDAD Y EL
CRECIMIENTO (CIPPEC)**

**Estados contables correspondientes al ejercicio
económico finalizado el 31 de diciembre de 2016,
presentados en forma comparativa con el
ejercicio económico finalizado el 31 de diciembre
de 2015**

RATIFICACIÓN DE FIRMAS

Por la presente ratificamos las firmas litografiadas en las fojas que anteceden desde la página N° 1 hasta la página N° 25, que corresponden a las firmas ológrafas estampadas en los originales de los estados contables de **FUNDACIÓN CENTRO DE IMPLEMENTACIÓN DE POLÍTICAS PÚBLICAS PARA LA EQUIDAD Y EL CRECIMIENTO (CIPPEC)** correspondientes al ejercicio terminado el 31 de diciembre de 2016 y cuyo contenido también se ratifica.




ING. ALEJANDRO STENDEL
Tesorero



LIC. JORGE MANDELBAUM
Presidente

DELOITTE & Co. S.A.



DANIEL A. LUCCA
Socio
Contador Público (U.B.A.)
C.P.C.E.C.A.B.A.
Tomo 103 Folio 229

INFORME DE LOS AUDITORES INDEPENDIENTES

A los señores Miembros del Consejo de Administración de
**Fundación Centro de Implementación de
Políticas Públicas para la Equidad y el Crecimiento (CIPPEC)**
C.U.I.T. N°: 33-70724137-9
Domicilio legal: Avda. Callao 25 - Piso 1º
Ciudad Autónoma de Buenos Aires

Informe sobre los estados contables


1. Identificación de los estados contables objeto de la auditoría

Hemos auditado los estados contables adjuntos de Fundación Centro de Implementación de Políticas Públicas para la Equidad y el Crecimiento (CIPPEC) (en adelante mencionada indistintamente como "Fundación Centro de Implementación de Políticas Públicas para la Equidad y el Crecimiento (CIPPEC)" o "la Fundación") que comprenden el estado de situación patrimonial al 31 de diciembre de 2016, el estado de recursos y gastos, el estado de evolución del patrimonio neto y el estado de flujo de efectivo correspondientes al ejercicio económico finalizado en dicha fecha, así como un resumen de las políticas contables significativas y otra información explicativa incluidas en las notas 1 a 11 y los anexos I a VI

Las cifras y otra información correspondiente al ejercicio económico finalizado el 31 de diciembre de 2015 son parte integrante de los estados contables mencionados precedentemente y se las presenta con el propósito de que se interpreten exclusivamente en relación con las cifras y otra información del ejercicio económico actual.

2. Responsabilidad del Consejo de Administración de la Fundación en relación con los estados contables

El Consejo de Administración de la Fundación es responsable de la preparación y presentación razonable de los estados contables adjuntos de conformidad con las normas contables profesionales argentinas, como así también del control interno que considere necesario para permitir la preparación de estados contables libres de incorrecciones significativas.



3. Responsabilidad de los auditores

Nuestra responsabilidad consiste en expresar una opinión sobre los estados contables adjuntos basada en nuestra auditoría.

Hemos llevado a cabo nuestro examen de conformidad con las normas de auditoría establecidas en la Resolución Técnica N° 37 de la Federación Argentina de Consejos Profesionales de Ciencias Económicas.

Dichas normas exigen que cumplamos los requerimientos de ética, así como que planifiquemos y ejecutemos la auditoría con el fin de obtener una seguridad razonable de que los estados contables estén libres de incorrecciones significativas.

Una auditoría involucra la aplicación de procedimientos, sustancialmente sobre bases selectivas, para obtener elementos de juicio sobre las cifras y otra información presentadas en los estados contables. Los procedimientos seleccionados, así como la valoración de los riesgos de incorrecciones significativas en los estados contables, dependen del juicio profesional del auditor.

Al efectuar dichas valoraciones de riesgo, el auditor tiene en cuenta el control interno pertinente para la preparación razonable por parte de la Fundación de los estados contables, con el fin de diseñar los procedimientos de auditoría que sean adecuados en función de las circunstancias y no con la finalidad de expresar una opinión sobre la eficacia del control interno de la Fundación. Una auditoría también incluye la evaluación de la adecuación de las políticas contables aplicadas y de la razonabilidad de las estimaciones contables realizadas por el Consejo de Administración de la Fundación, así como la evaluación de la presentación de los estados contables en su conjunto.


Consideramos que los elementos de juicio que hemos obtenido proporcionan una base suficiente y adecuada para nuestra opinión de auditoría

4. Opinión

En nuestra opinión, los estados contables mencionados en el primer párrafo del capítulo 1 de este informe presentan razonablemente, en todos sus aspectos significativos, la situación patrimonial de Fundación Centro de Implementación de Políticas Públicas para la Equidad y el Crecimiento (CIPPEC) al 31 de diciembre de 2016, así como sus recursos y gastos, la evolución de su patrimonio neto y el flujo de su efectivo correspondientes al ejercicio económico finalizado en esa fecha, de conformidad con las normas contables profesionales argentinas.

Informe sobre otros requerimientos legales y reglamentarios

- a) Las cifras de los estados contables adjuntos surgen de los registros contables auxiliares de la Fundación, que se encuentran pendientes de transcripción a los libros rubricados.





- b) Según surge de los mencionados registros contables auxiliares de la Fundación, que según se menciona en el apartado anterior se encuentran pendientes de transcripción a los libros rubricados, el pasivo devengado al 31 de diciembre de 2016 a favor del Sistema Integrado Previsional Argentino en concepto de aportes y contribuciones previsionales ascendía a \$753.340 y no era exigible a esa fecha.
- c) Hemos aplicado los procedimientos sobre prevención de lavado de activos de origen delictivo y financiación del terrorismo previstos en la Resolución C.D. Nº 77/2011 del Consejo Profesional de Ciencias Económicas de la Ciudad Autónoma de Buenos Aires.

Ciudad Autónoma de Buenos Aires, 18 de septiembre de 2017

DELOITTE & Co. S.A.
 (Registro de Soc. Com. - C.P.C.E.
 C.A.B.A. - Tomo 1, Folio 3)

DANIEL A. LUCCA
 Socio
 Contador Público (U.N.R.)
 C.P.C.E.C.A.B.A.
 Tº 301 Fº 136

consejo Profesional de Ciencias Económicas de la Ciudad Autónoma de Buenos Aires

Buenos Aires 13/12/2017 01 3 T. 46 Legalización: Nº 132442

LEGALIZAMOS, de acuerdo con las facultades otorgadas a este CONSEJO PROFESIONAL por las leyes 466 (Art. 2. inc. d y j) y 20.488 (Art. 21 inc. i) la actuación profesional de fecha 18/ 9/2017 referida a BALANCE de fecha 31/12/2016 perteneciente a FUNDACION CIPPEC 33-70724137-9 para ser presentada ante y declaramos que la firma inserta en dicha actuación se corresponde con la que el Dr. LUCCA DANIEL ALBERTO 20-17326180-3 tiene registrada en la matricula CP Tº 0301 Fº 136 que se han efectuado los controles de matricula vigente y control formal de dicha actuación profesional de conformidad con lo previsto en la Res. C .236/88, no implicando estos controles la emisión de un juicio técnico sobre la tarea profesional, y que firma en carácter de socio de DELOITTE & CO. S.A. Soc. 2 Tº 1 Fº 3

LA PRESENTE LEGALIZACION NO ES VALIDA SI CARECE DEL SELLO Y FIRMA DEL SECRETARIO DE LEGALIZACIONES.

DELOITTE & CO. S.A. C 0400

Deloitte se refiere a una o más de las firmas miembro de Deloitte Touche Tohmatsu Limited, una compañía privada del Reino Unido limitada por garantía ("DTTL"), su red de firmas miembro, y sus entidades relacionadas. DTTL y cada una de sus firmas miembro son entidades únicas e independientes y legalmente separadas. DTTL (también conocida como "Deloitte Global") no brinda servicios a los clientes. Una descripción detallada de la estructura legal de DTTL y sus firmas miembros puede verse en el sitio web www.deloitte.com/about.

Deloitte Touche Tohmatsu Limited es una compañía privada limitada por garantía constituida en Inglaterra y Gales bajo el número de compañía 07271800, con domicilio legal en Hill House, 1 Little New Street, London, EC4A, 3TR, United Kingdom.

Memoria

(Información no examinada para y no cubierta por el informe del auditor independiente)

Mensaje del Presidente del Consejo de Administración: Jorge Mandelbaum

Estamos viviendo un tiempo de transformaciones en nuestro país. Hay quienes piensan que estamos frente a una etapa fundacional del mismo y que los sacrificios y costos son el precio de parir una nueva Argentina. Otros, más escépticos, consideran que este es un ciclo más en el vaivén de los acontecimientos de las últimas décadas.

El hemisferio norte está debatiendo su futuro entre certezas que están crujiendo por todos lados. El nuevo populismo, el cuestionamiento al multilateralismo, la inmigración y el futuro del trabajo son solo algunos de los temas que hacen que hoy la incertidumbre sea el factor preponderante del mundo desarrollado.

Argentina no tiene algunos de estos dramas, pero aun no teniéndolos no ha podido prosperar en varias décadas. Entonces, ¿qué pasó? ¿Cómo es posible que no estemos entre los primeros diez países como hace 100 años? Seguramente nadie tenga una respuesta fácil a estas preguntas. No obstante, en CIPPEC pensamos en el futuro de la Argentina. Estamos cumpliendo los objetivos que se propusieron sus fundadores, logrando cambios que han aumentado nuestro impacto en la sociedad y nos han afianzado como institución.

A CIPPEC lo integran actualmente 70 profesionales: 77% hicieron o están en camino a un postgrado universitario, 75% tiene menos de 40 años, 60% son mujeres. Abogados, economistas, sociólogos, arquitectos, contadores, politólogos y periodistas, que provienen de diez provincias argentinas. Nos apoyamos en un Consejo de Administración, un Consejo de Asesoramiento y un Consejo Consultivo integrados por miembros de experiencia y prestigio.

No somos oficialistas de ningún gobierno, somos un espacio de inteligencia y capacidad para gestionar políticas públicas en áreas de la nación, las provincias y los municipios. Algunos cippequeanos integran hoy alguno de estos lugares; eso nos llevó a incorporar nuevos talentos, llegamos a tener más de 1300 CVs de jóvenes que querían trabajar en CIPPEC. El valor de la institución, el prestigio y su reconocimiento local e internacional es un capital que adquirimos en estos años.

Cambian algunas personas pero la mística, el propósito y la calidad del trabajo siguen creciendo. Continuamos en la búsqueda permanente de la excelencia que nos caracteriza. Seguimos trabajando para estar a la altura de lo que la sociedad nos demanda. Colaboramos con quien nos requiere sin claudicar nuestra

independencia. Aportamos seres humanos bien formados en políticas públicas, evidencia de calidad.

Es por ello que tenemos que seguir en el camino que estamos transitando.

Jorge Mandelbaum
Presidente del Consejo de Administración

Mensaje de la Dirección Ejecutiva:

La relación entre lo individual y lo colectivo es un equilibrio constante entre lo que cada uno quiere hacer y lo que colectivamente es más beneficioso. Administrar esta tensión exige disentir, conciliar, ceder. Esta tensión entre lo individual y lo colectivo nos atraviesa como país. Nos enorgullecemos de la diversidad de nuestro federalismo, pero al mismo no nos ponemos de acuerdo en un sistema de coparticipación responsable y sostenible: la provincia que recibe menos transferencias obtiene el 12% de los recursos de la provincia que recibe más. Queremos entrar a la OCDE, pero no estamos dispuestos a bancarizar el 90% del financiamiento de las campañas electorales que circula en efectivo. Repetimos “primero los niños”, pero cada vez los rezagamos más y concentramos en ellos los peores indicadores de pobreza.

Estas paradojas esconden problemas estructurales que se volvieron invisibles y que no se solucionan con un programa o una ley. Tampoco alcanza con sentarnos a una misma mesa a conversar. Para solucionarlo tenemos que preguntarnos qué estamos dispuestos a perder para que todos ganemos. En CIPPEC conocemos a empresarios que creen que no hay empresas fuertes en un país débil, sindicalistas que reconocen que trabajadores con salarios dignos y condiciones de trabajo dignas no prosperan en una economía poco dinámica, dirigentes políticos de todos los partidos con quienes colaboramos para diseñar e implementar políticas públicas con desarrollo y equidad.

Nuestros proyectos siempre fueron plurales. Hoy trabajamos con ocho gobiernos provinciales, con gobiernos municipales y con varias áreas del Gobierno nacional. Un récord para nuestros 17 años de historia. Este último año ayudamos a diseñar un plan para reducir el embarazo adolescente, propusimos un sistema educativo digital. Fuimos una pieza clave en la creación de la Oficina de Presupuesto del Congreso y en la Ley de Acceso a la Información Pública. Planteamos un cambio en las asignaciones familiares y junto con Argentina Elige propusimos una reforma en las reglas electorales y de financiamiento de la política. Contribuimos a mejorar las capacidades de la burocracia en varias provincias. Empezamos un proyecto de tres años para pensar las ciudades del futuro y el impacto de las economías colaborativas.

Planteamos propuestas ambiciosas, pero realistas, referidas a temas estructurales aunque invisibles que requieren una mirada atenta y reflexiva. Aquellos que los gobiernos usualmente no pueden abordar porque las urgencias devoran sus agendas.

Nos despertamos todos los días en un mundo incierto. Nunca antes las democracias desarrolladas convivieron con niveles de desigualdad tan altos, una olla a presión de la que emerge la frustración con las dirigencias, con un profundo escepticismo por el conocimiento experto. Argentina debe enfrentar sus problemas estructurales e invisibles y lo tiene que hacer en este nuevo escenario mundial.

Nosotros, como institución, tenemos que demostrar que el conocimiento técnico está al servicio de los ciudadanos y del crecimiento del país. Las 70 personas que integramos CIPPEC estamos trabajando en eso. Estamos buscando soluciones que ningún robot es capaz de concebir. Son soluciones colectivas, que nos obligan a negociar, a ceder. Soluciones que nos comprometen como personas. Que nos comprometen a los 43 millones de argentinos.

Julia Pomares
Directora Ejecutiva de CIPPEC

CIPPEC 2016 en números

CIPPEC optimiza el uso de recursos que recibe, asignándoles estándares de eficiencia y eficacia. Sus fuentes de ingresos son:

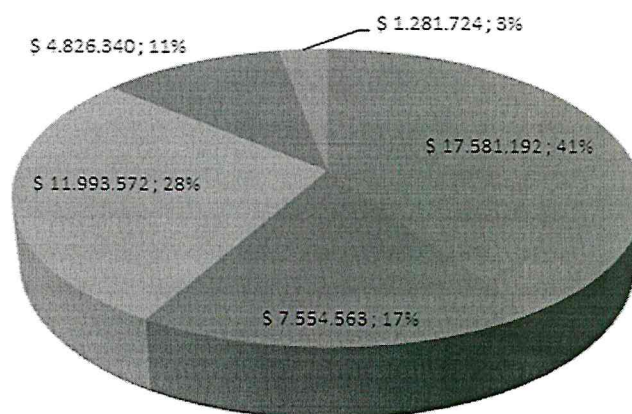
- Donaciones de individuos.
- Donaciones de empresas.
- Contribuciones de agencias de cooperación internacional y fundaciones filantrópicas.
- Proyectos de asistencia técnica en la implementación de políticas públicas para gobiernos nacional, provinciales y municipales.

La diversificación de fondos es fundamental para la sustentabilidad de la institución y de las líneas de trabajo que CIPPEC considera importantes para asegurar su independencia. Además de contar con una estructura de fondos diversificada, CIPPEC exige y garantiza que cada fuente de financiamiento sea múltiple y plural.

Por otro lado, la Cena Anual se consolidó como el principal evento de recaudación de fondos de CIPPEC, representando más del 30% del total de los ingresos anuales de la institución. Es, además, uno de los eventos políticos y sociales más importantes del año, reuniendo a más de mil referentes políticos y sociales, representantes del sector privado, diplomáticos, periodistas, expertos en políticas públicas, académicos, y miembros de agencias internacionales y de la sociedad civil.

Presupuesto económico 2016

- Apoyo Institucional
- Coop Internacional
- Empresas
- Gobierno
- Individuos Proyectos



PRIORIDADES ESTRATEGICAS DE LA INSTITUCIÓN

CIPPEC enfrenta un nuevo reto: aprender de todo lo hecho hasta aquí y prepararse para los años venideros. Ese proceso, que llamamos “CIPPEC 2020”, sintetiza un amplio pero interrelacionado conjunto de desafíos fundamentales en los que la institución trabajará durante los próximos años para fortalecer aún más la razón de ser de CIPPEC.

La institución se ha propuesto seguir avanzando en diversos caminos que complementen los retos anteriores. Alinear el financiamiento a las prioridades es uno de ellos, persiguiendo así el propósito de lograr mejores productos para proponer y acompañar la implementación de las mejores políticas públicas. No es el único: también hemos emprendido el camino de continuar avanzando en la innovación de procesos y en el modo de comunicar lo que hace CIPPEC.

Proyectos Estratégicos – CIPPEC 2020

- ✓ Jóvenes con oportunidades
- ✓ Hacia ciudades más inteligentes e inclusivas
- ✓ Una reforma fiscal sustentable y equitativa
- ✓ GPS del Estado y Alta Dirección Pública
- ✓ Recursos Naturales, plataforma para el desarrollo
- ✓ Un ciudadano, un voto
- ✓ Innovación para la justicia educativa
- ✓ Primera infancia, prioridad impostergable
- ✓ Evaluaciones planificadas, políticas evaluadas

PRIORIDADES ESTRATEGICAS DE CADA ÁREA

En CIPPEC sabemos que nuestro accionar puede transformar la realidad. Por eso, buscamos anticipar los dilemas del futuro y trabajamos para resolverlos.

Estos fueron principales logros en 2016:

Estado y Gobierno

GPS del Estado se convirtió en la fuente más confiable de datos del Sector Público Nacional. A partir de la evidencia producida, hicimos una propuesta para transformar la alta dirección pública.

Después de muchos años de trabajo junto con otras organizaciones del tercer sector, se sancionó la Ley de Acceso a la Información Pública, una propuesta histórica de CIPPEC

Asimismo, CIPPEC formó parte de Argentina Elige, una iniciativa que impulsa modificaciones al proyecto de ley sobre reforma electoral que se discutió durante el año legislativo en el Congreso. En ese marco, la institución fue invitada a dar su perspectiva en las comisiones legislativas y se incorporó en la agenda pública la necesidad de cambiar el financiamiento de la política.

Desarrollo Social

CIPPEC propuso un cambio en las licencias de cuidados. Específicamente, una licencia universal de maternidad y paternidad que será discutida en el Congreso. También recomendamos reformular las transferencias de dinero que el Estado realiza a los niños en situaciones más vulnerables.

Además, lanzamos el libro “Inspiraciones alcanzables”, que identifica las 15 políticas educativas destacadas en América Latina.

Acompañamos el debate sobre paridad de género mostrando el techo de cristal que las mujeres tienen para los cargos políticos en Argentina y la desigualdad en las condiciones laborales, especialmente de las madres.

Lanzamos el laboratorio de Innovación Educativa para pensar y construir la educación del futuro.

Desarrollo Económico

CIPPEC trabajó en políticas públicas junto a empresarios y funcionarios especialistas para generar ciudades más inclusivas.

Reunimos inversionistas, emprendedores y decisores públicos para mostrar el potencial de Argentina para formar un ecosistema productivo de alta tecnología.

Lanzamos una nueva edición del Premio a la Innovación Pública que reconoce las mejores políticas en todo el país. El Premio a la Innovación busca promover el desarrollo de iniciativas innovadoras que fortalezcan la calidad de las políticas públicas orientadas a la equidad y el crecimiento, premiando anualmente los programas o proyectos implementados en el orden nacional, provincial y municipal por organismos y empresas públicas.

IMPACTO REGIONAL

Participamos del T20, el encuentro de Think Tanks del G20 y llevamos nuestra visión hábitat III, el mayor evento mundial de ciudades sustentables.

También lideramos un panel en el Foro de Inversiones y Negocio Mini Davos, realizado en Buenos Aires. Allí discutimos el rol de la relación entre China y Argentina.

Observamos las elecciones en Estados Unidos y capacitamos a Think Tanks africanos.

ALCANCE FEDERAL

Reunimos a todo el arco político de la Argentina y por primera vez, un presidente de la Nación asistió a la cena anual de CIPPEC. También acompañamos a gobiernos de todo el país y de diverso color político en la implementación de políticas públicas.

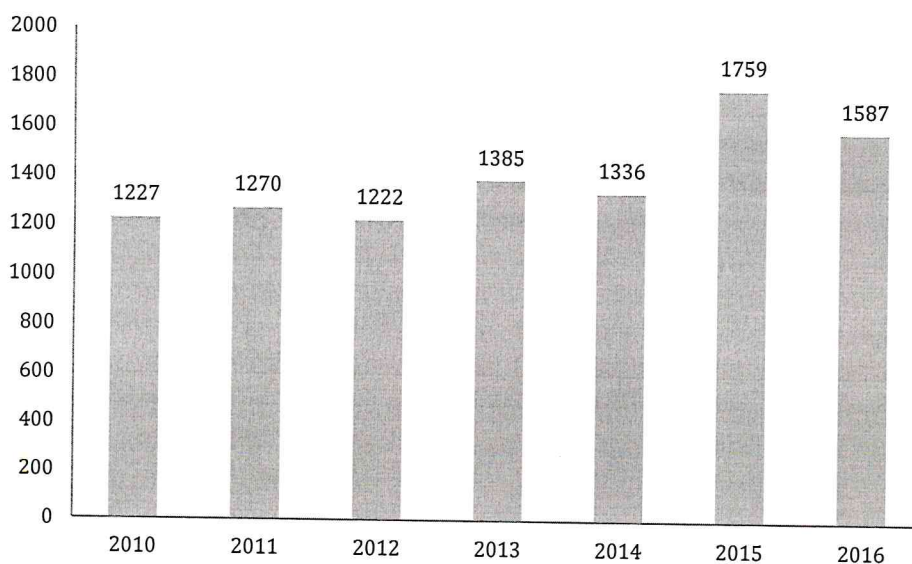
Trabajamos junto con 8 gobiernos provinciales, la Ciudad de Buenos Aires, 11 ciudades capitales y otros 34 municipios de todo el país.

DIVERSIFICACIÓN DE FONDOS

CIPPEC diversifica las fuentes de financiamiento como forma de preservar su independencia. Este año aportaron a la institución un 18,07% por Cooperación Internacional, un 9,87% por Gobiernos, un 20,44% por donantes individuales y un 51,62% por empresas privadas.

CIPPEC en los medios

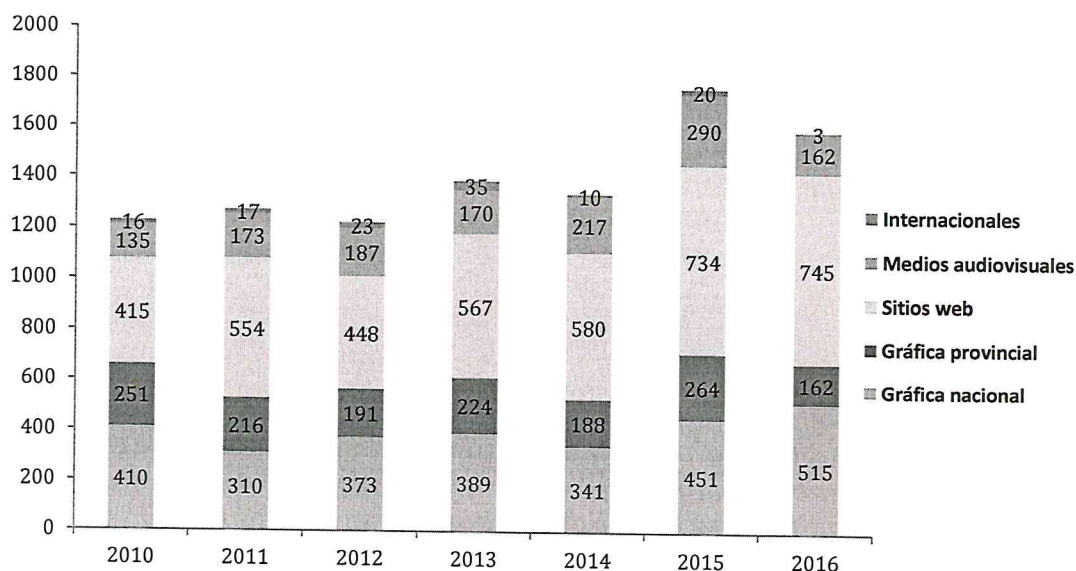
En 2016 CIPPEC registró 1.587 menciones en medios gráficos nacionales, provinciales, portales, radio, televisión, y medios internacionales. Esta cifra superó largamente la cantidad de menciones promedio (1.300) que CIPPEC venía registrando desde 2010 hasta 2014 inclusive, aunque fue menor que la de 2015, cuando se registraron 1.759 apariciones. Sin embargo, gran parte del salto en las menciones de CIPPEC en los medios de 2015 obedeció a la particular coyuntura política de ese año, en el que se realizaron 39 elecciones, entre nacionales y provinciales. En 2015 la coalición de Argentina Debate y el trabajo realizado desde el proyecto "Cuadernos Electorales" repercutieron de manera significativa en la visibilidad mediática de la institución.



Con respecto a 2015, en 2016 se produjo una caída de menciones en tres categorías: la cantidad de apariciones se contrajo 85% en medios internacionales; 44%, en medios audiovisuales; y 39% en gráfica provincial. En cambio, hubo aumentos de 1% en las menciones en sitios web y de 14% en medios gráficos nacionales. Contemplando ambos efectos, en el total, las menciones en medios cayeron 10% en 2016 respecto de 2015.

Sin embargo, si se toma como base un año no electoral, como 2014, los resultados de la comparación son otros. Con respecto a 2014, en 2016 se produjo una caída de menciones en tres categorías: la cantidad de apariciones se contrajo 70% en medios internacionales; 25%, en medios audiovisuales; y 14%, en gráfica

provincial. En cambio, hubo aumentos de 28% en las menciones en sitios web y de 51% en medios gráficos nacionales. Contemplando ambos efectos, en el total, las menciones en medios crecieron 19% en 2016 respecto de 2014.



Entre los medios nacionales más relevantes, CIPPEC obtuvo mayor cantidad de menciones en los diarios La Nación, Clarín, El Economista, El Cronista y Perfil; mientras que entre los medios provinciales, la mayor cantidad de menciones provino de los diarios Río Negro, El Litoral (Santa Fe), La Voz del Interior (Córdoba), La Gaceta (Tucumán), Los Andes (Mendoza) y El Tribuno (Salta).

Coyuntura

El trabajo realizado desde el área de Comunicación en 2016 repercutió de manera significativa en la visibilidad mediática de la institución. Los principales temas asociados a las menciones de CIPPEC fueron "Cena anual", "Deudas provinciales" y "Argentina 2030".

Comunidades de Aprendizaje
Financiamiento político
Déficit fiscal Pobreza infantil
GPS del Estado Balance de gestión
Argentina 2030 Comedores escolares
Desempleo

Cena anual

Deudas provinciales

Embarazo adolescente Empleo público
Convenio Rafaela
Coparticipación Política fiscal

Índice de Transparencia Presupuestaria Provincial

Auditoría de causas judiciales de corrupción
Congreso de Primera Infancia

Cena anual

La cena anual de CIPPEC obtuvo un impacto récord en términos de menciones en los medios (en gran medida, por una mayor cantidad de apariciones en diarios y revistas nacionales) y consolidó su presencia en las redes sociales, como se puede ver en los siguientes datos.

Medios

124 menciones en medios:

- 48 en medios gráficos nacionales,
- 15 en medios gráficos provinciales,
- 52 en sitios web,
- 5 en televisión, y
- 4 en radio.

Redes sociales

Twitter

- Impresiones: 36.000
- Menciones: 460
- Nuevos seguidores: 105

Facebook

- Impresiones: 26.215
- Nuevos seguidores: 240

DESAFÍOS PARA 2017

Las lecciones aprendidas de CIPPEC en 2016 dejaron un cúmulo de aprendizajes a capitalizar para el año siguiente. Los desafíos son:

- Posicionar a cippec.org como el canal de comunicación de la institución, como el sitio sobre políticas públicas más importante de la Argentina, y como un referente para *think tanks* de habla hispana.
- Generar contenidos que reflejen la pluralidad y la independencia política, valores principales de la institución.
- Producir y establecer mensajes institucionales sobre temas públicos sensibles para CIPPEC.
- Profundizar el perfil de *think tank* de CIPPEC: una organización que trabaja para identificar los dilemas del futuro, elabora propuestas para superarlos, y que pone en agenda los temas centrales que considera decisivos para el desarrollo inclusivo de la Argentina.

**Fundación Centro de Implementación de Políticas Públicas
para la Equidad y el Crecimiento (CIPPEC)**

Domicilio legal: Avda. Callao 25 - Piso 1° - Ciudad Autónoma de Buenos Aires

Objeto de la Fundación:

Consolidar una sociedad democrática, justa y en crecimiento, integrada constructivamente a la comunidad de naciones, donde cada ciudadano pueda desarrollar su potencial en libertad, promoviendo el análisis riguroso, el diseño estratégico y la implementación efectiva de políticas en los distintos niveles de gobierno, ayudando al Estado a cumplir sus funciones de manera efectiva y eficiente.

**Número de Inscripción en la Inspección
General de Justicia:**

C-1679794/2000

**Fecha de Inscripción en la Inspección
General de Justicia:**

- del estatuto 16 de junio de 2000
- de la última modificación del estatuto 11 de junio de 2010

**POR EL EJERCICIO ECONÓMICO N° 17
INICIADO EL 1° DE ENERO DE 2016**

**ESTADOS CONTABLES AL 31 DE DICIEMBRE DE 2016
PRESENTADOS EN FORMA COMPARATIVA CON EL EJERCICIO
ECONÓMICO FINALIZADO EL 31 DE DICIEMBRE DE 2015**

En pesos

El informe de fecha 18 de septiembre de
2017
se extiende en documento aparte
DELOITTE & Co. S.A.


ING. ALEJANDRO STENGEL
Tesorero

DANIEL A. LUCCA
Socio
Contador Público (U.N.R.)
C.P.C.E.C.A.B.A.
T° 301 F° 136


LIC. JORGE MANDELBAUM
Presidente

**Fundación Centro de Implementación de Políticas Públicas
para la Equidad y el Crecimiento (CIPPEC)**

ESTADO DE SITUACION PATRIMONIAL AL 31 DE DICIEMBRE DE 2016


Presentado en forma comparativa con el ejercicio económico finalizado el 31 de diciembre de 2015
(en pesos)

	...2016...	...2015...
<u>ACTIVO</u>		
<u>ACTIVO CORRIENTE</u>		
Caja y bancos (nota 3.1)	4.558.142	5.440.928
Inversiones (nota 3.2)	8.912.215	6.413.827
Créditos (nota 3.3)	7.928.891	6.258.339
Total del Activo Corriente	<u>21.399.248</u>	<u>18.113.094</u>
<u>ACTIVO NO CORRIENTE</u>		
Bienes de uso (anexo I)	11.645.414	7.748.592
Activos intangibles (anexo II)	-	-
Total del Activo no Corriente	<u>11.645.414</u>	<u>7.748.592</u>
TOTAL DEL ACTIVO	<u>33.044.662</u>	<u>25.861.686</u>
<u>PASIVO</u>		
<u>PASIVO CORRIENTE</u>		
Deudas:		
Operativas (nota 4.1)	1.603.170	1.419.332
Remuneraciones y cargas sociales (nota 4.2)	4.322.030	3.440.836
Financieras (nota 4.3)	802.575	1.205.228
Otras deudas (nota 4.4)	284.733	1.374.235
Total Deudas	<u>7.012.508</u>	<u>7.439.631</u>
Previsiones (anexo III)	5.539.480	5.200.696
Fondos específicos (nota 4.5)	925.061	1.184.412
Total del Pasivo Corriente	<u>13.477.049</u>	<u>13.824.739</u>
<u>PASIVO NO CORRIENTE</u>		
Deudas:		
Financieras (nota 5.1)	639.750	1.484.625
Total del Pasivo no Corriente	<u>639.750</u>	<u>1.484.625</u>
TOTAL DEL PASIVO	<u>14.116.799</u>	<u>15.309.364</u>
<u>PATRIMONIO NETO</u> (según estados respectivos)	<u>18.927.863</u>	<u>10.552.322</u>
TOTAL DEL PASIVO Y DEL PATRIMONIO NETO	<u>33.044.662</u>	<u>25.861.686</u>

Las notas 1 a 11 y los anexos I a VI forman parte integrante de estos estados

El informe de fecha 18 de septiembre de 2017
se extiende en documento aparte
DELOITTE & Co. S.A.


ING. ALEJANDRO STENDEL
Tesorero


DANIEL A. LUCCA
Socio
Contador Público (U.N.R.)
C.P.C.E.C.A.B.A.
T° 301 F° 136


LIC. JORGE MANDELBAUM
Presidente

**Fundación Centro de Implementación de Políticas Públicas
para la Equidad y el Crecimiento (CIPPEC)**

**ESTADO DE RECURSOS Y GASTOS CORRESPONDIENTE AL EJERCICIO
ECONOMICO FINALIZADO EL 31 DE DICIEMBRE DE 2016**

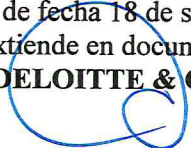
Presentado en forma comparativa con el ejercicio económico finalizado el 31 de diciembre de 2015
(en pesos)

	...2016...	...2015...
RESULTADOS ORDINARIOS		
RECURSOS		
Para fines generales		
Donaciones y contribuciones	22.014.738	11.552.651
Para fines específicos		
Donaciones y contribuciones	25.022.567	28.180.482
Totales	<u>47.037.305</u>	<u>39.733.133</u>
GASTOS		
Generales de administración (anexo IV)	(9.817.195)	(8.598.398)
Específicos de sectores (anexo V)	(31.771.997)	(27.978.540)
Depreciaciones de bienes de uso y activos intangibles (anexos I y II)	(434.922)	(248.611)
Totales	<u>(42.024.114)</u>	<u>(36.825.549)</u>
Resultados financieros y por tenencia (nota 6)	3.718.532	3.791.870
Otros egresos (nota 7)	(356.182)	(597.511)
Superávit del ejercicio	<u>8.375.541</u>	<u>6.101.943</u>

Las notas 1 a 11 y los anexos I a VI forman parte integrante de estos estados


ING. ALEJANDRO STENDEL
Tesorero

El informe de fecha 18 de septiembre de 2017
se extiende en documento aparte
DELOITTE & Co. S.A.


DANIEL A. LUCCA
Socio
Contador Público (U.N.R.)
C.P.C.E.C.A.B.A.
T° 301 F° 136


LIC. JORGE MANDELBAUM
Presidente

**Fundación Centro de Implementación de Políticas Públicas
para la Equidad y el Crecimiento (CIPPEC)**

**ESTADO DE EVOLUCION DEL PATRIMONIO NETO CORRESPONDIENTE
AL EJERCICIO ECONOMICO FINALIZADO EL 31 DE DICIEMBRE DE 2016**


Presentado en forma comparativa con el ejercicio económico finalizado el 31 de diciembre de 2015
(en pesos)

Concepto	Fondos sociales	Ajuste de los fondos sociales	Superavit Acumulado	Total
Saldos al comienzo del ejercicio anterior	700.000	14.185	3.736.194	4.450.379
Superávit del ejercicio			6.101.943	6.101.943
Saldos al 31/12/2015	700.000	14.185	9.838.137	10.552.322
Superavit del ejercicio			8.375.541	8.375.541
Saldos al 31/12/2016	700.000	14.185	18.213.678	18.927.863

Las notas 1 a 11 y los anexos I a VI forman parte integrante de estos estados

El informe de fecha 18 de septiembre de 2017
se extiende en documento aparte
DELOITTE & Co. S.A.


ING. ALEJANDRO STENGEL
Tesorero


DANIEL A. LUCCA
Socio
Contador Público (U.N.R.)
C.P.C.E.C.A.B.A.
T° 301 F° 136


LIC. JÓRGE MANDELBAUM
Presidente

**Fundación Centro de Implementación de Políticas Públicas
para la Equidad y el Crecimiento (CIPPEC)**

**ESTADO DE FLUJO DE EFECTIVO CORRESPONDIENTE AL EJERCICIO
ECONOMICO FINALIZADO EL 31 DE DICIEMBRE DE 2016**

Presentado en forma comparativa con el ejercicio económico finalizado el 31 de diciembre de 2015 (1)
(en pesos)


2016.....2015.....
<u>VARIACION DEL EFECTIVO</u>		
Efectivo al inicio del ejercicio	11.854.755	5.189.716
Efectivo al cierre del ejercicio	<u>13.470.357</u>	<u>11.854.755</u>
Aumento neto del efectivo	<u>1.615.602</u>	<u>6.665.039</u>
<u>CAUSAS DE LAS VARIACIONES DEL EFECTIVO</u>		
Actividades operativas		
Cobros por recursos para fines generales	25.153.021	15.664.014
Cobros por recursos para fines específicos	23.301.354	27.262.111
Pagos de deudas operativas	(2.972.286)	(3.738.506)
Pagos de remuneraciones y cargas sociales	(24.586.904)	(16.618.019)
Pagos de deudas por proyectos específicos	(13.224.321)	(15.765.127)
Flujo neto de efectivo generado por las actividades operativas	<u>7.670.864</u>	<u>6.804.473</u>
Actividades de inversion		
Adquisiciones de bienes de uso	(4.333.808)	(2.486.837)
Baja de bienes de uso	2.064	-
Adquisiciones de bienes intangibles	-	-
Flujo neto de efectivo utilizado en las actividades de inversión	<u>(4.331.744)</u>	<u>(2.486.837)</u>
Cancelación de capital e intereses	(2.703.018)	(214.013)
Préstamos bancarios tomados en el ejercicio	979.500	2.561.416
Flujo neto de efectivo utilizado en las actividades de financiación	<u>(1.723.518)</u>	<u>2.347.403</u>
AUMENTO NETO DEL EFECTIVO	<u>1.615.602</u>	<u>6.665.039</u>

(1) Se considera efectivo a "Caja y bancos" e "Inversiones".

Las notas 1 a 11 y los anexos I a VI forman parte integrante de estos estados

El informe de fecha 18 de septiembre de 2017
se extiende en documento aparte
DELOITTE & Co. S.A.


ING. ALEJANDRO STENGEL
Tesorero


DANIEL A. LUCCA
Socio
Contador Público (U.N.R.)
C.P.C.E.C.A.B.A.
T° 301 F° 136


LIC. JORGE MANDELBAUM
Presidente

**Fundación Centro de Implementación de Políticas Públicas
para la Equidad y el Crecimiento (CIPPEC)**

**NOTAS A LOS ESTADOS CONTABLES CORRESPONDIENTES
AL EJERCICIO ECONÓMICO FINALIZADO EL 31 DE DICIEMBRE DE 2016,
PRESENTADAS EN FORMA COMPARATIVA CON EL EJERCICIO ECONÓMICO
FINALIZADO EL 31 DE DICIEMBRE DE 2015 (en pesos)**

1. BASES DE PREPARACIÓN DE LA INFORMACIÓN

Las normas contables más relevantes aplicadas por la Fundación en los estados contables correspondientes a los ejercicios que se informan fueron las siguientes:

1.1 Normas contables aplicadas

Los estados contables se han preparado de acuerdo con las normas establecidas por las Resoluciones Técnicas e Interpretaciones de la Federación Argentina de Consejos Profesionales de Ciencias Económicas (F.A.C.P.C.E.).

Dado el escaso nivel de significatividad de las tasas de inflación medidas según las variaciones en el Índice de Precios Internos al por Mayor (I.P.I.M.), los estados contables anteriores a septiembre de 2003 han sido expresados hasta el 28 de febrero de 2003.

De acuerdo con lo establecido por el decreto 664/2003 del Poder Ejecutivo Nacional y la Resolución General N° 4/2003 de la Inspección General de Justicia, la Sociedad no aplica ninguna metodología de ajuste por inflación.


Las normas contables profesionales argentinas requieren el reconocimiento contable de los efectos de la inflación de acuerdo con la metodología establecida en la Resolución Técnica N° 6 de la FACPCE, en la medida en que se den ciertas características en el entorno económico del país. En el caso de que se torne obligatoria la reexpresión de los estados contables a moneda homogénea, el ajuste deberá practicarse tomando como base la última fecha en que la Sociedad ajustó sus estados contables para reflejar los efectos de la inflación. Esta circunstancia debe ser tenida en cuenta por los usuarios de los presentes estados contables.

1.2 Información comparativa

Los estados contables incluyen la información comparativa del estado de situación patrimonial, estados de recursos y gastos, de evolución del patrimonio neto, de flujo de efectivo y su respectiva información complementaria, con los mismos estados e información complementaria a la fecha de cierre del ejercicio económico finalizado el 31 de diciembre de 2015.

El informe de fecha 18 de septiembre de 2017
se extiende en documento aparte
DELOITTE & Co. S.A.


ING. ALEJANDRO STENGEL
Tesorero


DANIEL A. LUCCA
Socio
Contador Público (U.N.R.)
C.P.C.E.C.A.B.A.
T° 301 F° 136


LIC. JORGE MANDELBAUM
Presidente

2. CRITERIOS DE MEDICIÓN CONTABLE Y EXPOSICIÓN

Los principales criterios de medición empleados en la preparación de los estados contables son los siguientes:

2.1 Activos y pasivos monetarios

- Activos y pasivos liquidables en pesos: fueron registrados por sus valores nominales, segregando los componentes financieros implícitos, cuando éstos fueran significativos, y computando, cuando correspondiera, los intereses y componentes financieros devengados hasta el cierre de cada ejercicio. El efecto de considerar los valores actuales de los rubros monetarios corrientes y no corrientes que no tuvieran asociada una tasa de interés, o para los cuales no existiera una forma de compensación financiera contemplada, ha sido considerado poco significativo.
- Activos y pasivos liquidables en moneda extranjera: fueron registrados a los tipos de cambio aplicables o cotizaciones vigentes al cierre de cada ejercicio, segregando los componentes financieros implícitos, cuando éstos fueran significativos y computando, cuando correspondiera, los intereses y componentes financieros devengados hasta el cierre de cada ejercicio. El efecto de considerar los valores actuales de los rubros monetarios corrientes y no corrientes que no tuvieran asociada una tasa de interés, o para los cuales no existiera una forma de compensación financiera contemplada, ha sido considerado poco significativo.

2.2 Bienes de uso y activos intangibles

- Valores de origen

Han sido valuados a sus costos originales que fueron expresados en moneda homogénea, por aplicación de las normas vigentes, hasta el 1° de marzo de 2003. Los costos originales de las incorporaciones posteriores a dicha fecha no fueron reexpresados por haberse discontinuado la aplicación de dicho procedimiento en la fecha indicada por disposición de la Inspección General de Justicia y con posterioridad a dicha fecha por las normas contables profesionales.


- Depreciaciones

Los bienes de uso y activos intangibles se deprecian siguiendo el método de la línea recta en función de las vidas útiles asignadas, sobre la base de valores expresados en moneda homogénea, en función de lo explicado en la nota 1.1.

Los valores así determinados de los bienes de uso no superan, en su conjunto, su valor recuperable.

El informe de fecha 18 de septiembre de 2017
se extiende en documento aparte
DELOITTE & Co. S.A.


ING. ALEJANDRO STENDEL
Tesorero


DANIEL A. LUCCA
Socio
Contador Público (U.N.R.)
C.P.C.E.C.A.B.A.
T° 301 F° 136


LIC. JORGE MANDELBAUM
Presidente

2.3 Fondos para fines específicos

Se incluyen en este rubro los fondos recibidos que posteriormente serán afectados a un proyecto específico. En general existe un convenio o auspicio para el desarrollo de ciertos programas para una población objetivo determinada. Estos fondos se computan como recursos en el mismo período en el cual se produce el gasto para el cual fueron recaudados.

2.4 Fondos sociales y superávit acumulado

La cuenta “Fondos sociales” ha sido expresada en moneda homogénea en función de lo mencionado en la nota 1.1. El exceso del valor actualizado de los fondos sociales por sobre su valor nominal ha sido expuesto en el patrimonio neto en la cuenta “Ajuste de los fondos sociales”.

La cuenta “Superávit acumulado” se encuentra expresada en moneda homogénea, en función de lo mencionado en la nota 1.1.

2.5 Cuentas del estado de recursos y gastos

Las cuentas del estado de recursos y gastos se han medido a sus valores de origen, excepto los cargos por activos consumidos (depreciaciones de bienes de uso y activos intangibles), determinados de acuerdo con los valores en moneda homogénea de tales activos, en función de lo mencionado en la nota 1.1.

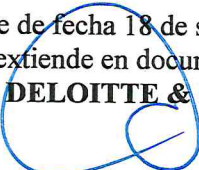
2.6 Uso de estimaciones en la preparación de los estados contables

La preparación de los estados contables de acuerdo con normas contables profesionales vigentes en la República Argentina, requiere que el Consejo de Administración de la Fundación efectúe estimaciones que afectan la determinación de los importes de activos y pasivos y la revelación de contingencias a la fecha de presentación de los estados contables. Los resultados e importes reales pueden diferir de las estimaciones efectuadas para la preparación de los estados contables.

El informe de fecha 18 de septiembre de 2017
se extiende en documento aparte

DELOITTE & Co. S.A.


ING. ALEJANDRO STENGEL
Tesorero


DANIEL A. LUCCA
Socio
Contador Público (U.N.R.)
C.P.C.E.C.A.B.A.
T° 301 F° 136


LIC. JORGE MANDELBAUM
Presidente

3. COMPOSICIÓN DE LOS RUBROS DEL ACTIVO CORRIENTE

	...2016...	...2015...
3.1 Caja y bancos		
En moneda de curso legal		
Fondos fijos	4.610	2.056
Bancos	3.575.895	2.975.207
En moneda extranjera		
Moneda extranjera		
Dólares estadounidenses (1)	5.495	67.515
Euros (2)	16.459	29.122
Reales (3)	2.511	-
Bancos (4)	953.172	2.367.028
Totales	4.558.142	5.440.928

(1) Corresponde a U\$S 348 a \$15,79 en 2016 y U\$S 5.217 a \$12,94 en 2015

(2) Corresponde a € 990 a \$16,63 en 2016 y € 2.070 a \$14,07 en 2015

(3) Corresponde a Real 531 a \$4,73 en 2016

(4) Corresponde a U\$S 60.366 a \$15,79 en 2015 y U\$S 182.923 a \$12,94 en 2015

3.2 Inversiones

Fondo común de inversión	-	2.086.366
Bonos CABA 2019 (1)	3.647.174	2.724.201
Bonos BONAR 2024	5.265.041	1.603.260
Totales	8.912.215	6.413.827

(1) Corresponde a U\$S 230.980 a \$15,79 en 2016 y U\$S 210.526 a \$12,94 en 2015


3.3 Créditos

Valores a depositar	10.154	65.882
Compromisos de donación	6.700.624	4.979.411
Anticipos para gastos a rendir	30.144	26.946
Gastos pagados por adelantado	1.179.201	1.120.592
Diversos	8.768	65.508
Totales	7.928.891	6.258.339

El informe de fecha 18 de septiembre de 2017
se extiende en documento aparte

DELOITTE & Co. S.A.


ING. ALEJANDRO STENGEL
Tesorero


DANIEL A. LUCCA
Socio
Contador Público (U.N.R.)
C.P.C.E.C.A.B.A.
T° 301 F° 136


LIC. JORGE MANDELBAUM
Presidente

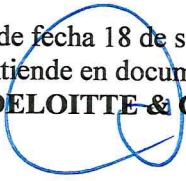
4. COMPOSICION DE LOS RUBROS DEL PASIVO CORRIENTE

	...2016...	...2015...
4.1 <u>Deudas (operativas)</u>		
Proveedores	1.524.209	1.206.754
Provisión para gastos	78.961	212.578
Totales	1.603.170	1.419.332
4.2 <u>Deudas (remuneraciones y cargas sociales)</u>		
Sueldos a pagar	5.529	-
Provisión para gratificaciones	2.141.432	1.948.065
Licencia anual a pagar	1.206.741	756.340
Cargas sociales a pagar	957.526	728.695
Sindicato a pagar	10.802	7.736
Totales	4.322.030	3.440.836
4.3 <u>Deudas (financieras)</u>		
Préstamos con garantía hipotecaria (1)	-	532.000
Préstamos bancarios	802.575	673.228
Totales	802.575	1.205.228
(1) Al 31 de diciembre de 2015, corresponde a U\$S 40.000 a \$13,05		
4.4 <u>Deudas (otras deudas)</u>		
Retenciones a ingresar	74.333	-
Donaciones cobradas por adelantado	210.400	1.374.235
Totales	284.733	1.374.235
4.5 <u>Fondos específicos</u>		
Fondo específico educación	168.964	-
Fondo específico desarrollo local	-	105.872
Fondo específico gestión pública	287.856	584.354
Fondo específico desarrollo económico	35.348	441.806
Fondo específico protección social	432.893	52.380
Totales	925.061	1.184.412

El informe de fecha 18 de septiembre de 2017
se extiende en documento aparte

DELOITTE & Co. S.A.


ING. ALEJANDRO STENGEL
Tesorero


DANIEL A. LUCCA
Socio
Contador Público (U.N.R.)
C.P.C.E.C.A.B.A.
T° 301 F° 136


LIC. JORGE MANDELBAUM
Presidente

5 COMPOSICIÓN DE LOS RUBROS DEL PASIVO NO CORRIENTE

5.1 <u>Deudas (financieras)</u>	...2016...	...2015...
Préstamos bancarios	639.750	1.484.625
Totales	639.750	1.484.625

6 RESULTADOS FINANCIEROS NETOS Y POR TENENCIA

El detalle de los resultados financieros netos y por tenencia al 31 de diciembre de 2016 y 2015 es el siguiente:

	...2016...	...2015...
Intereses y actualizaciones ganados	3.431.849	3.143.944
Intereses perdidos	(475.990)	(214.013)
Diferencia de cambio	762.673	861.939
Totales	3.718.532	3.791.870

7 OTROS EGRESOS

Previsión para contingencias (anexo III)	(338.784)	(597.511)
Otros egresos netos	(17.398)	-
Totales	(356.182)	(597.511)


8 FONDOS SOCIALES

La composición de los fondos sociales ha sido la siguiente:

Saldos al 31 de diciembre de 2016 y 2015	700.000	700.000
--	----------------	----------------

El informe de fecha 18 de septiembre de 2017
se extiende en documento aparte
DELOITTE & Co. S.A.


ING. ALEJANDRO STENGEL
Tesorero


DANIEL A. LUCCA
Socio
Contador Público (U.N.R.)
C.P.C.E.C.A.B.A.
T° 301 F° 136


LIC. JORGE MANDELBAUM
Presidente

9 CLASIFICACIÓN DE LOS SALDOS DE CRÉDITOS, DEUDAS Y FONDOS ESPECÍFICOS (Al 31 de diciembre de 2016)
(En pesos)

	Créditos	Deudas (operativas)	Deudas (remuneraciones y cargas sociales)	Deudas (financieras)	Deudas (otras deudas)	Fondos específicos
CORRIENTES						
<u>Sin plazo establecido</u>						925.061
<u>A vencer:</u>						
1 ^{er} trimestre	6.749.690	1.603.170	4.322.030	168.918	74.333	-
2 ^o trimestre	1.179.201	-	-	211.219	210.400	-
3 ^o trimestre	-	-	-	211.219	-	-
4 ^o trimestre	-	-	-	211.219	-	-
Más de 1 año	-	-	-	639.750	-	-
Totales	7.928.891	1.603.170	4.322.030	1.442.325	284.733	925.061
Que no devengan interés	7.928.891	1.603.170	4.322.030	-	284.733	925.061
Que devengan interés	-	-	-	1.442.325	-	-
Totales	7.928.891	1.603.170	4.322.030	1.442.325	284.733	925.061


El informe de fecha 18 de septiembre de 2017
se extiende en documento aparte

DELOITTE & Co. S.A.



ING. ALEJANDRO STENDEL
Tesorero

DANIEL A. LUCCA
Socio
Contador Público (U.N.R.)
C.P.C.E.C.A.B.A.
T° 301 F° 136



LIC. JORGE MANDELBAUM
Presidente

10. EXENCIÓN EN EL IMPUESTO A LAS GANANCIAS

De acuerdo a lo establecido en el art. 20 inc. f) de la Ley de Impuesto a las Ganancias según texto ordenado en 1986 y modificaciones, las rentas que obtengan las fundaciones se encuentran exentas del mencionado tributo siempre que tales ganancias y el patrimonio social se destinen a los fines de su creación y no se distribuyan.

La Fundación tiene vigente un certificado de exención en el impuesto a las ganancias obtenido de la Administración Federal de Ingresos Públicos hasta el 31 de diciembre de 2016. A la fecha de emisión de los presentes estados contables, la Fundación ya cuenta con el Certificado de Exención en el Impuesto a las Ganancias con vigencia hasta el 31 de diciembre de 2017.

El reconocimiento de la exención antes citada, validará para el donante la deducción en el impuesto a las ganancias de las donaciones efectuadas a esta entidad.

11. TRATAMIENTO EN EL IMPUESTO SOBRE LOS INGRESOS BRUTOS

A partir del 1° de enero de 2009, la Fundación se encuentra empadronada como sujeto exento en el impuesto sobre los ingresos brutos, según las modificaciones vigentes al Código Fiscal de la Ciudad Autónoma de Buenos Aires.

Por Resolución N° 2014/2145 de la Dirección General de Rentas del Gobierno de la Ciudad Autónoma de Buenos Aires se declara a la Fundación comprendida en las franquicias liberatorias que determina el art. 43 inc. 2 del Código Fiscal de la Ciudad Autónoma de Buenos Aires (texto ordenado del año 2013), y por lo tanto se la exime del pago de toda contribución establecida en dicho Código Fiscal para todas sus actividades y bienes hasta el 31 de diciembre de 2017.

Con fecha 25 de junio de 2006, la Dirección de Rentas de la Provincia de Buenos Aires otorgó la exención en el impuesto sobre los ingresos brutos con vigencia retroactiva desde el 14 de octubre de 2001.

Adicionalmente, a través de distintas resoluciones, las Provincias de Córdoba, Jujuy, Mendoza, Río Negro, Misiones, Santa Fe y Salta también otorgaron a la Fundación la exención en el impuesto sobre los ingresos brutos. En la Provincia de San Juan, la exención es de pleno derecho, sin necesidad de tramitarla.

El informe de fecha 18 de septiembre de 2017
se extiende en documento aparte

DELOITTE & Co. S.A.

DANIEL A. LUCCA

Socio

Contador Público (U.N.R.)

C.P.C.E.C.A.B.A.

T° 301 F° 136

ING. ALEJANDRO STENGEL

Tesorero

LIC. JORGE MANDELBAUM

Presidente

**Fundación Centro de Implementación de Políticas Públicas
para la Equidad y el Crecimiento (CIPPEC)**

BIENES DE USO

**COMPOSICIÓN Y EVOLUCIÓN POR EL EJERCICIO ECONÓMICO FINALIZADO EL 31 DE DICIEMBRE DE 2016,
PRESENTADO EN FORMA COMPARATIVA CON EL EJERCICIO ECONÓMICO FINALIZADO EL 31 DE DICIEMBRE DE
2015**

En pesos

	Valores de origen.....		Valores al cierre del Ejercicio	Acumuladas al inicio del ejercicio	Depreciaciones.....		Acumuladas al cierre del ejercicio	Valor residual neto al 2016	Valor residual neto al 2015
	Valores al inicio del ejercicio	Bajas			Del ejercicio.....	Monto			
Inmuebles - Terrenos	647.408	-	647.408	-	-	-	-	647.408	647.408
Inmuebles – Edificio	5.087.690	-	5.087.690	470.381	2	101.754	-	4.515.555	4.617.309
Muebles y útiles	161.780	91.226	253.006	110.316	10	18.100	-	124.590	51.464
Instalaciones	220.283	-	220.283	185.818	10	3.489	-	30.976	34.465
Máquinas y equipos	874.754	309.505	1.178.068	736.322	20	186.667	(4.127)	259.206	138.432
Mejoras inmuebles	2.312.499	3.933.077	6.245.576	52.985	2	124.912	-	6.067.679	2.259.514
Programas de computación	25.987	-	25.987	25.987	33,33	-	-	-	-
Herramientas	434	-	434	434	33,33	-	-	-	-
Totales 2016	9.330.835	4.333.808	13.658.452	1.582.243		434.922	(4.127)	11.645.414	
Totales 2015	6.843.998	2.486.837	9.330.835	1.333.632		248.611	-	1.582.243	7.748.592

El informe de fecha 18 de septiembre de 2017
se extiende en documento aparte

DELOITTE & Co. S.A.


ING. ALEJANDRO STENGEL
Tesorero

DANIEL A. LUCCA
Socio
Contador Público (U.N.R.)
C.P.C.E.C.A.B.A.
Tº 301 Fº 136


LIC. JORGE MANDELBAUM
Presidente

**Fundación Centro de Implementación de Políticas Públicas
para la Equidad y el Crecimiento (CIPPEC)**

BIENES INTANGIBLES

**COMPOSICIÓN Y EVOLUCIÓN POR EL EJERCICIO ECONÓMICO FINALIZADO EL 31 DE DICIEMBRE DE 2016,
PRESENTADO EN FORMA COMPARATIVA CON EL EJERCICIO ECONÓMICO FINALIZADO EL 31 DE DICIEMBRE DE 2015**

En pesos

	Valores de origen.....		Acumuladas		Depreciaciones.....		Valor	
	Valores al inicio del ejercicio	Incorp-Raciones	Valores al cierre del ejercicio	al inicio del ejercicio	Del ejercicio.....	al cierre del Ejercicio	residual neto ...2016...	Residual Neto ...2015...
					Monto			
					Alfucota %			
Licencias Microsoft	225.897	-	225.897	225.897	33,33	-	225.897	-
Licencia Antivirus	19.497	-	19.497	19.497	100	-	19.497	-
Licencia Bussines	5.330	-	5.330	5.330	100	-	5.330	-
Licencia Network	1.973	-	1.973	1.973	50	-	1.973	-
Licencia Servicio de Mail	2.367	-	2.367	2.367	100	-	2.367	-
Totales 2016	255.064	-	255.064	255.064		-	255.064	-
Totales 2015	255.064	-	255.064	255.064		-	255.064	-


El informe de fecha 18 de septiembre de 2017
se extiende en documento aparte

DELOITTE & Co. S.A.



ING. ALEJANDRO STENGEL
Tesorero

DANIEL A. LUCCA
Socio
Contador Público (U.N.R.)
C.P.C.E.C.A.B.A.
T° 301 F° 136



LIC. JORGE MANDELBAUM
Presidente

Fundación Centro de Implementación de Políticas Públicas
para la Equidad y el Crecimiento (CIPPEC)

PREVISIONES
COMPOSICIÓN Y EVOLUCIÓN POR EL EJERCICIO ECONÓMICO FINALIZADO EL 31 DE DICIEMBRE DE 2016,
PRESENTADO EN FORMA COMPARATIVA CON EL EJERCICIO ECONÓMICO FINALIZADO EL 31 DE DICIEMBRE DE 2015

En pesos

Rubros	Saldos al comienzo del ejercicio	Aumentos (1)	Saldos al cierre del Ejercicio
<u>Incluidas en el pasivo corriente</u>			
Para contingencias	5.200.696	338.784	5.539.480
Totales 2016	5.200.696	338.784	5.539.480
Totales 2015	4.603.185	597.511	5.200.696

(1) Con cargo al Estado de recursos y gastos del ejercicio, Otros egresos (nota 7).

El informe de fecha 18 de septiembre de 2017
se extiende en documento aparte


DELOITTE & Co. S.A.



ING. ALEJANDRO STENDEL
Tesorero

DANIEL A. LUCCA

Socio
Contador Público (U.N.R.)
C.P.C.E.C.A.B.A.
T° 301 F° 136



LIC. JORGE MANDELBAUM
Presidente

Fundación Centro de Implementación de Políticas Públicas para la Equidad y el Crecimiento (CIPPEC)

GASTOS GENERALES DE ADMINISTRACION CORRESPONDIENTES AL EJERCICIO FINALIZADO EL 31 DE DICIEMBRE DE 2016

COMPARATIVO CON EL EJERCICIO ECONOMICO FINALIZADO EL 31 DE DICIEMBRE DE 2015

En pesos


	...2016...	...2015...
Agua, Luz, Gas y ABL	67.365	22.589
Alquiler Edificios	-	55.358
Alquiler Equipos	155.845	87.139
Capacitaciones	121.470	34.980
Cargas Sociales	1.517.019	819.344
Celulares	46.404	44.261
Comidas y Agasajos	24.422	9.259
Comisiones y Gastos Bancarios	343.118	290.332
Elementos de Limpieza	19.633	21.795
Escribania	83.053	82.282
Exámenes Preocupacionales	773	1.791
Expensas	402.890	235.583
Franqueo y Mensajería	5.136	4.573
Gastos de Movilidad	6.800	813
Gastos de Representación	28.303	7.611
Gastos Directos de Areas	40.250	23.248
Gastos Generales	25.823	38.013
Gastos Eventos	90.063	1.547.951
Honorarios de Consultores	580.730	393.816
Imprenta y Publicaciones	107.024	133.498
Internet	45.706	15.363
Librería	40.369	30.991
Limpieza y Fumigacion	480.050	346.817
Mantenimiento Edificios-Equipos	137.119	114.324
OSDE	94.022	75.287
Otras Suscripciones	62.496	80.139
Otros Gastos de Consumo	9.435	4.230
Otros servicios básicos	-	13.985
Otros gastos en personal	-	85.930
Papelería	-	7.023
Pasajes terrestres	-	918
Repuestos y Accesorios	44.298	48.566
Retenciones sufridas	-	46.043
Seguros	31.765	36.873
Sueldos	5.144.052	3.821.214
Telefonos	22.463	9.402
Viaticos	39.299	7.057
Totales	9.817.195	8.598.398

El informe de fecha 18 de septiembre de 2017

se extiende en documento aparte

DELOITTE & Co. S.A.


ING. ALEJANDRO STENGEL
Tesorero


DANIEL A. LUCCA
Socio
Contador Público (U.N.R.)
C.P.C.E.C.A.B.A.
T° 301 F° 136


LIC. JORGE MANDELBAUM
Presidente

Fundación Centro de Implementación de Políticas Públicas para la Equidad y el Crecimiento (CIPPEC)
GASTOS ESPECÍFICOS DE SECTORES CORRESPONDIENTES AL EJERCICIO FINALIZADO EL 31 DE DICIEMBRE DE 2016
COMPARATIVO CON EL EJERCICIO ECONOMICO FINALIZADO EL 31 DE DICIEMBRE DE 2015
 En pesos

ANEXO V
 Hoja 2 de 2


	Incidencia	Política y Gest. de Gob.	Inserción Internacional	Gestión Pública	Protección Social	Desarrollo Local	Proyectos Institucionales	Educación	Justicia	Desarrollo económico	Salud	Dirección Ejecutiva	Desarrollo Institucional	Comunicación	Totales 2016	Totales 2015
Librería	-	605	-	-	605	4.837	969	431	-	-	-	-	-	-	7.447	17.236
Libros, Diarios y Revistas	-	-	-	-	-	-	-	840	-	-	-	-	-	-	840	2.144
Mantenimiento Edificios-Equipos	-	-	-	-	-	-	-	-	-	-	-	-	-	-	-	1.000
Material Didactico	-	-	-	-	-	-	-	2.702	-	-	-	-	-	-	2.702	618.310
OSDE	44.046	29.661	-	21.720	33.017	24.099	-	29.645	-	15.605	-	59.283	20.494	35.704	313.274	180.888
Otras Suscripciones	574	-	-	774	2.205	-	759	29.985	-	-	-	5.962	-	2.531	42.790	55.020
Otros Gastos en Personal	-	-	-	-	-	-	-	810	-	-	-	1.314	-	-	2.124	1.560
Papelaría	-	-	-	-	-	-	2.900	1.214	-	-	-	-	-	-	4.114	1.815
Pasajes Aereos	289.774	43.818	-	19.035	161.804	217.213	152.420	154.786	-	30.652	-	95.244	28.900	-	1.193.646	507.278
Pasajes Terrestres	-	-	-	-	47.239	1.680	-	14.658	-	-	-	-	-	-	63.577	11.560
Repuestos y Accesorios	-	-	-	-	-	-	-	-	-	-	-	-	-	-	-	1.575
Retenciones sufridas	-	-	-	-	-	-	-	-	-	-	-	-	-	-	-	3.890
Seguimiento de Medios	-	-	-	-	-	-	-	-	-	-	-	-	-	42.683	43.457	
Seguros	-	-	-	-	1.596	-	-	-	-	-	-	15.705	7.036	-	24.337	6.099
Sueldos	1.380.514	1.176.945	-	1.181.778	1.853.506	1.280.061	-	1.999.984	26.617	800.897	-	2.557.036	1.683.498	1.270.158	15.210.994	10.986.430
Transporte y mudanzas	-	-	-	-	-	-	-	-	-	-	-	-	-	-	-	3.288
Viaticos	112.261	9.998	-	2.519	58.668	82.003	24.058	105.370	-	3.050	-	-	1.181	-	399.108	264.434
Totales 2016	2.766.495	1.993.692	-	2.032.411	3.567.450	2.845.810	1.304.681	4.583.185	106.082	1.979.415	-	4.094.107	4.700.962	1.797.707	31.771.997	27.978.540
Totales 2015	1.527.452	2.153.249	2.528.761	1.620.116	2.988.664	1.352.922	6.934.146	2.714.467	667.926	-	23.009	2.815.743	1.583.388	1.068.697	27.978.540	27.978.540

El informe de fecha 18 de septiembre de 2017
 se extiende en documento aparte
DELOITTE & Co. S.A.



ING. ALEJANDRO STENDEL
 Tesorero

DANIEL A. LUCCA
 Socio
 Contador Público (U.N.R.)
 C.P.C.E.C.A.B.A.
 T° 301 F° 136



LIC. JORGE MANDELBAUM
 Presidente

Fundación Centro de Implementación de Políticas Públicas para la Equidad y el Crecimiento (CIPPEC)

ANEXO VI
Hoja 1 de 6

**INFORMACIÓN REQUERIDA POR LA RESOLUCIÓN N° 13/90 DE LA INSPECCIÓN GENERAL DE JUSTICIA
SUBSIDIOS, APORTES Y DONACIONES ESTATALES AL 31 DE DICIEMBRE 2016,
COMPARATIVO CON EL EJERCICIO ECONÓMICO FINALIZADO EL 31 DE DICIEMBRE DE 2015**


En pesos

Duración.....	Tipo.....	Objeto.....	Monto.....	Organismo otorgante.....	
			Autorizado	Cobrado durante el ejercicio finalizado el 31/12/2015	Cobrado durante el ejercicio finalizado el 31/12/2016
Desde Octubre 2014 hasta Marzo 2015	Convenio	Analizando la evaluabilidad de las políticas públicas de la Provincia de Córdoba	191.295	57.388	Min. Com. Publica y Desarrollo Estratégico
Desde noviembre 2014 hasta Mayo 2015	Convenio	Modernización Estatal: Aportes para la coordinación y visibilización de acciones gubernamentales	229.044	194.687	Consejo Federal Inversiones
Desde Diciembre 2014 hasta Noviembre 2015	Convenio	Cuadernos Electorales	1.334.360	1.334.360	FCE UBA /Min. Del Interior de la Nación DINE
Desde Mayo 2015 hasta Junio 2015	Convenio	Evaluación de la Implementación del Sistema de Voto Electrónico: Elecciones Provinciales 2015 Colaboración Técnica	173.920	173.920	Tribunal Electoral de la Provincia de Salta

El informe de fecha 18 de septiembre de 2017 se extiende en documento aparte
DELOITTE & Co. S.A.



ING. ALEJANDRO STENGEL
Tesorero



LIC. JORGE MANDELBAUM
Presidente

DANIEL A. LUCCA
Socio
Contador Público (U.N.R.)
C.P.C.E.C.A.B.A.
T° 301 F° 136

Fundación Centro de Implementación de Políticas Públicas para la Equidad y el Crecimiento (CIPPEC)

ANEXO VI
Hoja 2 de 6

INFORMACIÓN REQUERIDA POR LA RESOLUCIÓN N° 13/90 DE LA INSPECCIÓN GENERAL DE JUSTICIA
SUBSIDIOS, APORTES Y DONACIONES ESTATALES AL 31 DE DICIEMBRE 2016,
COMPARATIVO CON EL EJERCICIO ECONÓMICO FINALIZADO EL 31 DE DICIEMBRE DE 2015


En pesos

Duración.....	Tipo.....	Objeto.....	Monto.....	Organismo otorgante.....	
			Autorizado	Cobrado durante el ejercicio finalizado el 31/12/2015	Cobrado durante el ejercicio finalizado el 31/12/2016
Desde Mayo 2015 hasta Diciembre 2015	Convenio	Consejo para la Planificación Estratégica Prov. Córdoba	170.110	170.110	Consejo Planif. Estratégica Pcias. Córdoba
Desde Junio 2015 hasta Agosto 2015	Convenio	Cuaderno Electorales	190.350	190.350	Gobierno de la Pcias. de Santa Fe
Desde Julio 2015 hasta Diciembre 2015	Convenio	Fortalecimiento de la gestión por resultados en la Secretaría de Gestión Comunal y Atención Ciudadana del Gobierno de la Ciudad de Buenos Aires Fase II	1.618.636	1.618.636	Gobierno de la Ciudad Autónoma de Bs As.
Desde Julio 2015 hasta Noviembre 2015	Convenio	Lecciones Aprendidas de la Implementación de una Gestión por Resultados en la Administración Pública Bonaerense.	300.096	300.096	Consejo Federal de Inversiones

El informe de fecha 18 de septiembre de 2017 se extiende en documento aparte
DELOITTE & Co. S.A.



ING. ALEJANDRO STENGEL
Tesorero



LIC. JORGE MANDELBAUM
Presidente

DANIEL A. LUCCA
Socio
Contador Público (U.N.R.)
C.P.C.E.C.A.B.A.
T° 301 F° 136

Fundación Centro de Implementación de Políticas Públicas para la Equidad y el Crecimiento (CIPPEC)

ANEXO VI
Hoja 3 de 6

**INFORMACIÓN REQUERIDA POR LA RESOLUCIÓN N° 13/90 DE LA INSPECCIÓN GENERAL DE JUSTICIA
SUBSIDIOS, APORTES Y DONACIONES ESTATALES AL 31 DE DICIEMBRE 2016,
COMPARATIVO CON EL EJERCICIO ECONÓMICO FINALIZADO EL 31 DE DICIEMBRE DE 2015**

En pesos

Duración.....	Tipo.....	Objeto.....	Autorizado	Monto Cobrado durante el ejercicio finalizado el 31/12/2015	Cobrado durante el ejercicio finalizado el 31/12/2016	Organismo otorgante.....
Desde Octubre 2015 hasta Noviembre 2015	Convenio	Gobierno Abierto en la Provincia de Córdoba Estrategias para su implementación.	50.340	50.340		Min. Gestion Publica del Gob. de la Pcia. de Córdoba.
Desde Octubre 2015 hasta Noviembre 2015	Convenio	Gobierno Abierto en la Provincia de Córdoba - Herramientas Analíticas.	60.287	60.287		Min. Gestion Publica del Gob. de la Pcia. de Córdoba.
Desde Noviembre 2014 hasta Diciembre 2015.	Convenio	Estrategia de monitoreo y evaluación (M&E) de políticas públicas en el marco del Plan Estratégico Provincial de Corrientes 2021.	593.897	475.118		Ministerio de Coordinación y Planificación de la Provincia de Corrientes
Desde Octubre 2015 hasta Diciembre 2015	Convenio	Modernización estatal: Aporte para la coordinación y visibilización de acciones gubernamentales.	593.897	593.897		Consejo Federal Inversiones.

El informe de fecha 18 de septiembre de 2017
se extiende en documento aparte
DELOITTE & Co. S.A.


ING. ALEJANDRO STENDEL
Tesorero

DANIEL A. LUCCA
Socio
Contador Público (U.N.R.)
C.P.C.E.C.A.B.A.
T° 301 F° 136


LIC. JORGE MANDELBAUM
Presidente

Fundación Centro de Implementación de Políticas Públicas para la Equidad y el Crecimiento (CIPPEC)

ANEXO VI
Hoja 6 de 6

**INFORMACIÓN REQUERIDA POR LA RESOLUCIÓN N° 13/90 DE LA INSPECCIÓN GENERAL DE JUSTICIA
SUBSIDIOS, APORTES Y DONACIONES ESTATALES AL 31 DE DICIEMBRE 2016,
COMPARATIVO CON EL EJERCICIO ECONÓMICO FINALIZADO EL 31 DE DICIEMBRE DE 2015**

En pesos

Duración.....	Tipo.....	Objeto.....	Monto.....	Organismo otorgante....
			Cobrado durante el ejercicio finalizado el 31/12/2015	Cobrado durante el ejercicio finalizado el 31/12/2016
Desde Marzo de 2016 hasta Septiembre 2016	Convenio	Acompañamiento Técnico Gabinete Social	230.080	230.080
				Ministerio desarrollo Social Santa Fe.
Desde Diciembre de 2016 hasta Septiembre 2017	Convenio	Embarazo Adolecente.	1.433.155	429.947
				SENNAF

El informe de fecha 18 de septiembre de 2017 se extiende en documento aparte
DELOITTE & Co. S.A.

ING. ALEJANDRO STENGEL
Tesorero

DANIEL A. LUCCA
Socio
Contador Público (U.N.R.)
C.P.C.E.C.A.B.A.
T° 301 F° 136

LIC. JORGE MANDELBAUM
Presidente