

**FUNDACIÓN CENTRO DE  
IMPLEMENTACIÓN DE POLÍTICAS  
PÚBLICAS PARA LA EQUIDAD Y EL  
CRECIMIENTO (CIPPEC)**

**Estados contables correspondientes al ejercicio  
económico finalizado el 31 de diciembre de 2012,  
presentados en forma comparativa con el  
ejercicio económico finalizado el 31 de diciembre  
de 2011**

## **Memoria y estados contables 2012**

**MEMORIA**

(Información no examinada y no cubierta por el Informe de los Auditores Independientes)

**Mensaje del Presidente**

**2012 fue un muy buen año para CIPPEC.** Más allá de los aciertos y logros de impacto alcanzados por las diversas áreas de políticas e institucionales, fue un **año clave para consolidar a la institución como un actor fundamental del debate sobre las políticas públicas estratégicas y de largo plazo que necesita la Argentina.**

CIPPEC publicó *100 políticas para potenciar el desarrollo*, una iniciativa que promueve políticas concretas para implementar en los próximos años en las áreas de desarrollo social, desarrollo económico, instituciones y gestión pública. Con esta publicación, la organización aportó un diagnóstico de cada una de las áreas en las que trabaja, y presentó propuestas de política pública con sus costos fiscales y un análisis de la viabilidad para implementarlas.

A través del análisis y la incidencia, el monitoreo y la evaluación, y la asistencia técnica a gobiernos en la implementación de políticas públicas, la institución trabajó para potenciar una agenda estratégica para el país. Es una contribución central para pensar políticas de largo plazo que fortalezcan el crecimiento con equidad en la Argentina.

CIPPEC fue convocado por el Congreso Nacional en numerosas oportunidades, para aportar evidencia en los debates sobre el presupuesto 2013, el sistema ferroviario y el transporte interurbano de pasajeros, la transparencia y el acceso a la información, la reforma política, las innovaciones electorales en las provincias y la reforma del Código Civil y Comercial. La Corte Suprema solicitó el apoyo de CIPPEC para analizar las transferencias del gobierno nacional a las provincias, y para trabajar en sus iniciativas de gobierno abierto y fortalecimiento institucional.

Además, CIPPEC consolidó la calidad de los proyectos que ejecuta anualmente y fortaleció la interlocución con el sector público en la implementación de políticas públicas nacionales, provinciales y municipales. En 2012 la organización realizó más de cien proyectos. La institución tiene una visión claramente federal: en 2012 CIPPEC trabajó en 16 provincias y en 19 municipios.

Asimismo, CIPPEC participó en la inauguración del G20 Foreign Policy ThinkTank Summit, que convoca a los principales centros de políticas para debatir sobre los desafíos globales que enfrentan los países del G20, y analizar cómo pueden contribuir con ellos los thinktanks.

A ello se suma el reconocimiento internacional de la tarea que realiza la organización, distinguida en 2012 por la Universidad de Pennsylvania como el mejor *thinktank* de la Argentina y uno de los mejores 30 del mundo.

Nuestro plan estratégico trienal 2012-2014 sigue su curso en pos del fiel cumplimiento de nuestra misión y de nuestros objetivos estatutarios.



Enrique Valiente Noailles  
Presidente del Consejo de Administración de CIPPEC

## Mensaje de la Dirección Ejecutiva

Año a año CIPPEC consolida su relevancia en el debate sobre políticas públicas en la Argentina. En 2012, la institución fortaleció sus tres modalidades de trabajo –análisis e incidencia, monitoreo y evaluación, y asistencia técnica en la implementación de políticas- y aumentó el impacto en cada una de ellas.

Desde el punto de vista del análisis y la incidencia, la iniciativa *100 políticas para potenciar el desarrollo*, que aborda una agenda estratégica y de largo plazo, permitió a CIPPEC iniciar un diálogo con líderes políticos de todos los partidos y de los tres niveles de gobierno, líderes sociales y del sector privado y expertos en políticas públicas sobre el futuro de la Argentina. La publicación –que es además el primer *eBook* sobre políticas públicas hecho en nuestro país- no pretende marcar un camino único hacia el crecimiento con equidad, sino que aporta evidencia para enriquecer las discusiones y trazar rumbos que nos acerquen a un mejor país para todos.

Las más de 1.200 menciones en medios de comunicación nacionales, provinciales y extranjeros confirman la importancia y la calidad de la información sobre políticas públicas en la Argentina que CIPPEC produce.

La organización fortalece también su relevancia en el plano regional. CIPPEC se consolidó como único socio latinoamericano del programa EUROSOCIAL, una iniciativa para mejorar la cohesión y las políticas de América Latina y Europa, y fortalecer la institucionalidad de los sistemas de protección social de la región. Además, la institución participó de la iniciativa de la Organización Internacional del Trabajo, que promueve pisos de protección social. Por otro lado, CIPPEC capacitó a funcionarios y miembros de organizaciones de la sociedad civil de 26 países en políticas de cuidado infantil, monitoreo y evaluación de la incidencia.


CIPPEC contribuyó además a fortalecer la implementación de políticas mediante 21 proyectos de asistencia técnica a 18 gobiernos de nivel nacional, provincial y municipal. La pluralidad política partidaria de CIPPEC se refleja en la cantidad de partidos con los que trabajó –Frente para la Victoria, PJ, UCR, Socialismo, Coalición Cívica-GEN, Pro y MPN- hecho que además confirma la demanda y positiva valoración que el sector público argentino tiene de la institución.

A nivel institucional, CIPPEC consolidó el diálogo con sus organismos de gobierno, e incorporó con éxito un nuevo cuerpo de consulta que apoya a la Dirección Ejecutiva y al Consejo de Administración en la discusión de escenarios estratégicos para la institución. Asimismo, se sumaron 15 nuevos investigadores asociados con una alta *expertise* en sus áreas de desempeño, que consolidan la capacidad técnica de los proyectos que la organización realiza.

Mediante el trabajo del Programa de Incidencia, Monitoreo y Evaluación CIPPEC avanzó en la definición de un enfoque para evaluar a sus Programas como parte de la construcción de una política institucional de evaluación. Esto permitirá mejorar el impacto del trabajo que la organización realiza y comprender la contribución de cada una de las áreas al cumplimiento de la misión institucional.

En términos presupuestarios CIPPEC cerró el año habiendo realizado el aporte al fondo anticíclico junto a una serie de inversiones en infraestructura y tecnología.

Por último, su alta performance en 2012 le valió el reconocimiento internacional en el ranking de *thinktanks* que anualmente realiza la Universidad de Pennsylvania.

  
Fernando Straface  
Director Ejecutivo de CIPPEC

## Acerca de CIPPEC

CIPPEC es una organización independiente, apartidaria y sin fines de lucro que trabaja por un Estado justo, democrático y eficiente que mejore la vida de las personas. Para ello concentra sus esfuerzos en analizar y promover políticas públicas que fomenten la equidad y el crecimiento en la Argentina. Su desafío es traducir en acciones concretas las mejores ideas que surjan en las áreas de Desarrollo Social, Desarrollo Económico e Instituciones y Gestión Pública, a través de los programas de Educación, Salud, Protección Social, Política Fiscal, Integración Global, Justicia, Transparencia, Política y Gestión de Gobierno, Incidencia, Monitoreo y Evaluación, y Desarrollo Local.

### Misión

Trabajar por un Estado justo, democrático y eficiente que mejore la vida de las personas.

### Visión

Queremos vivir en una Argentina desarrollada, con una distribución más equitativa del ingreso, igualdad de oportunidades e instituciones públicas sólidas y eficaces. Aspiramos a la consolidación de una sociedad justa, democrática y abierta al mundo, en la que todas las personas puedan desarrollarse en libertad.

### Objetivos

- Trabajar para que el Estado sea capaz de responder a las necesidades de los ciudadanos, promoviendo la implementación de mejores prácticas en el sector estatal y el desarrollo de más y mejores profesionales con vocación por lo público.
- Desarrollar y difundir herramientas que le permitan a la sociedad civil incrementar su capacidad de participación en las políticas del Estado.
- Servir como fuente permanente de consulta sobre políticas públicas y contribuir al debate público con propuestas innovadoras para mejorar el accionar del Estado y el bienestar de la sociedad.
- Llevar a cabo proyectos de investigación que complementen el trabajo de otros centros de estudio y que se propongan comprender y solucionar los problemas fundamentales de la realidad argentina.


### Valores

Honestidad. Seriedad. Liderazgo. Trabajo en equipo. Vocación pública.

## CIPPEC 2012 en números

- **101 proyectos ejecutados**
- 21 de ellos son de asistencia técnica a gobiernos
- 4 realizados con el gobierno nacional.
- 7 realizados con gobiernos provinciales.
- 10 realizados con gobiernos municipales.
- Trabajo en **16 provincias** y **19 municipios**.

## Recursos 2012



## Diversificación de las fuentes de financiamiento

CIPPEC optimiza el uso de recursos que recibe, asignándolos con estándares de eficiencia y eficacia. Sus fuentes de ingresos son:

- Donaciones de individuos.
- Donaciones de empresas.
- Contribuciones de agencias de cooperación internacional y fundaciones filantrópicas.
- Proyectos de asistencia técnica en la implementación de políticas públicas para gobiernos nacional, provinciales y municipales.

La diversificación de fondos es fundamental para la sustentabilidad de la institución y de las líneas de trabajo que CIPPEC considera importantes para asegurar la independencia. Además de contar con una estructura de fondos diversificada, CIPPEC exige y garantiza que cada fuente de financiamiento sea múltiple y plural. En 2012, la institución aseguró la diversificación de las fuentes de financiamiento y recibió aportes de 147 individuos, 122 empresas, 18 gobiernos y 17 agencias de cooperación internacional.

Por otro lado, la Cena Aniversario se consolidó como el principal evento de recaudación de fondos de CIPPEC, y superó los objetivos de recaudación planificados. El evento reunió a más de mil líderes políticos y sociales, representantes del sector privado, diplomáticos, periodistas, expertos en políticas públicas, miembros de agencias de cooperación internacional y de la sociedad civil y académicos.

## CIPPEC en los medios

En 2012 CIPPEC consolidó su presencia cualitativa y se convirtió en un sólido referente en el debate sobre políticas públicas. Fue mencionado más de 1.200 veces en medios nacionales, provinciales y extranjeros, y sus miembros publicaron más de 120 columnas de opinión.

Durante el año, la organización fortaleció su vínculo con los principales medios provinciales. Logró nuevas alianzas con *Los Andes* y *El Estadista* para publicar columnas regularmente, que suman a las ya establecidas con *El Cronista*, *El Economista*, *Río Negro*, *La Voz del Interior*, *El Día* y *Mercado*. Además, CIPPEC fue mencionado en 27 oportunidades en medios extranjeros muy relevantes, como el *Financial Times*, *The Economist*, los canales CNN y BBC.

Entre otros temas, en 2012 CIPPEC se posicionó como referente del debate político y mediático en educación, presupuesto nacional, transporte e infraestructura, políticas de industrialización, transparencia de subsidios, acceso a la información pública y reformas electorales.

La Dirección de Comunicación trabajó también para desarrollar nuevos canales desde los cuales CIPPEC difunde la información que produce. Lucio Castro, director del Programa de Integración Global, y Eduardo Levy Yeyati, miembro del Consejo de Administración de CIPPEC, se sumaron al equipo de radio UBA como columnistas regulares de distintos programas de radio, desde donde analizaron las políticas centrales que promueve desde CIPPEC.

Además, CIPPEC lanzó nuevos canales propios de comunicación. Se crearon dos nuevos boletines—uno del Programa de Protección Social y otro del Programa de Integración Global— que analizan mensualmente políticas clave de cada área.

Durante 2012 la Dirección de Comunicación trabajó también en la reprogramación y el rediseño de la página web institucional, que será lanzada en 2013. El nuevo sitio permitirá acceder más fácilmente a todos los contenidos que la organización produce. Por otro lado, creció la participación de CIPPEC en las redes sociales en las que la organización está presente: Twitter, Facebook y YouTube. A través de estos medios CIPPEC busca nutrir a nuevas audiencias con la información que produce sobre políticas públicas y ampliar la cantidad de personas que participan en los eventos que la organización realiza.

En alianza con otras organizaciones de la sociedad civil, CIPPEC lanzó una campaña de acceso a la información pública en redes sociales y transmitió en vivo algunos de sus eventos más importantes: el lanzamiento del *eBook100 políticas para potenciar el desarrollo*, la apertura del programa Líderes Municipales y la presentación del informe final de monitoreo de la Ley de Financiamiento Educativo, entre otros.

Además, CIPPEC incorporó una política audiovisual institucional que define el tono y la estética de los videos que la organización produce. En 2012 la Dirección de Comunicación produjo 10 videos que difunden las investigaciones realizadas en las distintas áreas de políticas.

Si bien la creación de una comunidad en torno de las redes de CIPPEC todavía es incipiente, con una estrategia de diversificación de medios en 2012 la Dirección de Comunicación logró instalarlas como un canal propio que aumenta la visibilidad del trabajo de la organización y permite incorporar a más personas al debate sobre políticas públicas.

## Principales logros de 2012

### Logros institucionales

- En 2013, la Universidad de Pensylvania distinguió a CIPPEC como el mejor thinktank de la Argentina y el sexto mejor de América Latina.
- Presentamos 100 políticas para potenciar el desarrollo en las áreas sociales, económicas e institucionales y trabajamos para potenciar una agenda estratégica para el país.
- Realizamos más de 100 proyectos en 16 provincias y en 19 municipios. 21 de esos proyectos son de apoyo a 18 gobiernos en la implementación de políticas nacionales, provinciales y municipales.
- El presupuesto 2012 provino de la siguiente forma: 32% de agencias de cooperación internacional; 29%, de gobiernos; 25% de empresas y 14% de individuos.
- En 2012 nos apoyaron 147 individuos, 122 empresas, 18 gobiernos y 17 agencias de cooperación internacional. Esta diversificación garantiza independencia y sustentabilidad.
- CIPPEC recibió más de 1.200 menciones en medios de comunicación nacionales, provinciales y extranjeros.
- La organización consolidó la calidad de su línea editorial con 2 nuevos libros, 6 manuales, 15 Documentos de Políticas Públicas y 21 Documentos de Trabajo, y publicó el primer eBook de políticas públicas de la Argentina.

### Área de Desarrollo Social

- El Programa de Educación apoyó al Ministerio de Educación de la Nación: analizó la justicia distributiva de los fondos salariales docentes nacionales y aportó un diagnóstico y propuestas sobre el ausentismo docente.
- Tras una investigación de CIPPEC, el Gobierno de la provincia de Buenos Aires elaboró un decreto con nuevas pautas para asignar subsidios a las escuelas privadas, que prioriza a las escuelas más vulnerables.
- CIPPEC apoyó la implementación de la jornada extendida en Buenos Aires, Ciudad de Buenos Aires, Córdoba, Misiones, Mendoza y Río Negro.
- El Programa de Salud reunió a los sanitaristas más reconocidos y consensuó el Pacto Argentino por la Inclusión en Salud, que propone un modelo de atención más equitativo y eficiente.
- CIPPEC elaboró una propuesta para un seguro universal de enfermedades catastróficas, que debatió en la Superintendencia de Servicios de Salud.
- El Programa de Protección Social contribuyó a fortalecer las políticas de cuidado infantil en Santa Fe y en la ciudad de Buenos Aires, y promovió el diálogo entre funcionarios nacionales y agencias de las Naciones Unidas.
- CIPPEC asesoró a 10 gobiernos de América Latina en la iniciativa Eurosocia II, que busca fortalecer la institucionalidad de los sistemas de protección social de la región.
- El Programa de Protección Social participó en la iniciativa de la Organización Internacional del Trabajo que promueve pisos de protección social.

### Área de Desarrollo Económico

- El Programa de Política Fiscal participó en el debate por el presupuesto 2013 en el Senado, y aportó evidencia para mejorar la asignación del gasto público nacional.
- La Corte Suprema solicitó el apoyo de CIPPEC para analizar las transferencias del gobierno nacional a las provincias y el gobierno nacional convocó a CIPPEC para mejorar la presentación de información de subsidios al transporte.
- El Programa de Integración Global fue convocado por la Secretaría de Transporte de la Nación y el Senado tras una investigación sobre los ferrocarriles, la inversión y los subsidios al transporte.



- CIPPEC promovió un debate de alto impacto político y mediático sobre la evolución de la industrialización en los últimos 20 años.

#### **Área de Instituciones y Gestión Pública**

- El Programa de Justicia apoyó a la Corte Suprema en sus iniciativas de gobierno abierto y fortalecimiento institucional.
- CIPPEC fue convocado por la Comisión Bicameral de Reforma del Código Civil y Comercial para formular recomendaciones.
- CIPPEC, Directorio Legislativo, ADC y Poder Ciudadano elaboraron el Índice de Transparencia Legislativa, tras lo cual la Cámara de Diputados firmó una carta compromiso para la transparencia y el acceso a la información.
- El Programa de Política y Gestión de Gobierno promovió una discusión en el Congreso sobre las reformas electorales de 2011, el voto a los 16 y otras reformas de la ley electoral nacional.
- CIPPEC aportó evidencia sobre las ventajas de los oficialismos en los comicios provinciales.
- También apoyó al gobierno y al Tribunal Electoral de Salta en la implementación de un sistema de publicidad electoral y voto electrónico, y al Gobierno de la Ciudad de Buenos Aires para implementar un sistema que vincula el planeamiento de la gestión con la ejecución presupuestaria.
- CIPPEC avanzó en la iniciativa de una escuela de gobierno en Chubut, Chaco, Salta y Neuquén.
- El Programa de Desarrollo Local lanzó el G8, un grupo de trabajo formado por intendentes de diferentes partidos políticos e inspirado en la metodología CREA de intercambio de aprendizajes.
- Se realizó la VII Edición del Programa Líderes Municipales cuya red ya integran 331 intendentes, concejales y funcionarios de 169 municipios.
- El Programa de Desarrollo Local analizó la gestión de los residuos sólidos urbanos, desafío clave para los gobiernos locales.
- Junto a la Universidad de San Andrés, CIPPEC publicó una nueva edición del Índice Nacional de Páginas Web Municipales, que evalúa a 115 sitios de municipios argentinos.
- El Programa de Incidencia, Monitoreo y Evaluación capacitó a funcionarios y organizaciones de la sociedad civil de 26 países en políticas de cuidado infantil, monitoreo, evaluación de la incidencia, y comunicación de las investigaciones.
- También analizó y asistió 11 evaluaciones de impacto en América Latina en las áreas de transferencias condicionadas, educación, cuidado infantil y ambiente.

## Objetivos que han quedado pendientes en 2012

### Área Institucional

- Explorar las opiniones, percepciones y atributos destacados de CIPPEC según la visión de actores externos a la institución y relevantes para alcanzar la misión y objetivos de la organización.
- Retomar la meta de la constitución de un *endowment* a largo plazo

### Área de Desarrollo Social

- Enriquecer el debate de política educativa local a partir de un estudio sobre la política educativa en ocho países latinoamericanos durante la década de 2000.
- Construir un "Índice de servicios de salud provincial" que evalúe, compare y exhiba el nivel de desarrollo de los servicios provinciales de salud.

### Área de Desarrollo Económico

- Aumentar el dialogo con el Poder Ejecutivo Nacional y las legislaturas provinciales respecto de la agenda prioritaria a en temas de política fiscal.

### Área de Instituciones y Gestión Pública

- Visibilizar prácticas innovadoras de gestión pública y lanzar un premio a la innovación. Este proyecto será realizado en 2013.
- Publicar un libro que analice la realidad municipal argentina y los desafíos de los gobiernos locales.



Deloitte & Co. S.A.  
Florida 234, 5° piso  
C1005AAF  
Ciudad Autónoma  
de Buenos Aires  
Argentina  
Tel.: (+54-11) 4320-2700  
Fax: (+54-11) 4325-8081/4326-7340  
www.deloitte.com/ar

## **INFORME DE LOS AUDITORES INDEPENDIENTES**

A los señores Miembros del Consejo de Administración de  
**Fundación Centro de Implementación de  
Políticas Públicas para la Equidad y el Crecimiento (CIPPEC)**  
C.U.I.T. N°: 33-70724137-9  
Domicilio legal: Avda. Callao 25 - Piso 1°  
Ciudad Autónoma de Buenos Aires

### **1. Identificación de los estados contables objeto de la auditoría**

Hemos efectuado un examen de los estados contables de Fundación Centro de Implementación de Políticas Públicas para la Equidad y el Crecimiento (CIPPEC) (en adelante, mencionada indistintamente como “Fundación Centro de Implementación de Políticas Públicas para la Equidad y el Crecimiento (CIPPEC)” o la “Fundación”) que incluyen el estado de situación patrimonial al 31 de diciembre de 2012, los correspondientes estados de recursos y gastos, de evolución del patrimonio neto y de flujo de efectivo por el ejercicio económico finalizado en esa fecha y la información complementaria contenida en sus notas 1 a 10 (las notas 1 y 2 describen las principales políticas contables utilizadas en la preparación de los estados contables adjuntos) y sus anexos I a VI.

Los estados contables e información complementaria detallados en el párrafo anterior, se presentan en forma comparativa con la información que surge de los estados contables e información complementaria al 31 de diciembre de 2011.

El Consejo de Administración de la Fundación es responsable por la preparación y presentación razonable de los estados contables de acuerdo con las normas contables vigentes en la República Argentina. Esta responsabilidad incluye: (i) diseñar, implementar y mantener un sistema de control interno adecuado para la preparación y presentación razonable de estados contables, de manera que éstos no incluyan distorsiones significativas originadas en errores u omisiones o en irregularidades; (ii) seleccionar y aplicar políticas contables apropiadas; y (iii) efectuar las estimaciones que resulten razonables en las circunstancias. Nuestra responsabilidad consiste en expresar una opinión sobre dichos estados contables basada en nuestro examen efectuado con el alcance mencionado en el capítulo 2 siguiente.

## 2. Alcance del trabajo

Nuestro examen se practicó de acuerdo con las normas de auditoría vigentes en la República Argentina. Estas normas requieren que planifiquemos y desarrollemos la auditoría con el objeto de obtener un razonable grado de seguridad de que los estados contables no incluyan errores significativos.

Una auditoría involucra aplicar procedimientos, sustancialmente sobre bases selectivas, para obtener evidencias sobre la información expuesta en los estados contables. Los procedimientos seleccionados dependen del juicio profesional del auditor e incluyen su evaluación de los riesgos de que existan distorsiones significativas en los estados contables originadas en errores u omisiones o en irregularidades. Al realizar estas evaluaciones de riesgo, el auditor considera el control interno existente en la Fundación, relevante para la preparación y presentación razonable de los estados contables, pero no efectúa una evaluación del control interno vigente con el propósito de expresar una opinión sobre su efectividad sino con la finalidad de seleccionar los procedimientos de auditoría que resulten apropiados a las circunstancias.

Asimismo, una auditoría incluye evaluar la apropiada aplicación de las normas contables y la razonabilidad de las estimaciones contables hechas por el Consejo de Administración de la Fundación, así como la presentación general de los estados contables. Entendemos que los elementos de juicio obtenidos constituyen una base suficiente y apropiada como para respaldar nuestro dictamen de auditoría.

## 3. Dictamen

En nuestra opinión, los estados contables mencionados en el primer párrafo del capítulo 1 presentan razonablemente, en todos sus aspectos significativos, la situación patrimonial de Fundación Centro de Implementación de Políticas Públicas para la Equidad y el Crecimiento (CIPPEC) al 31 de diciembre de 2012, sus recursos y gastos, la evolución de su patrimonio neto y el flujo de su efectivo por el ejercicio económico finalizado en esa fecha de acuerdo con las normas contables profesionales vigentes en la República Argentina.

Nuestro informe sobre los estados contables del ejercicio finalizado el 31 de diciembre de 2011, cuyas cifras se presentan con fines comparativos y son las de los estados contables de aquel ejercicio, fue emitido con fecha 7 de marzo de 2012 con opinión favorable sin salvedades.

## 4. Información requerida por disposiciones vigentes

- a) Las cifras de los estados contables mencionados en el primer párrafo del capítulo 1 de este informe surgen de los registros contables de la Fundación que, en sus aspectos formales, han sido llevados de conformidad con las disposiciones legales vigentes.

- b) Según surge de los mencionados registros contables de la Fundación, el pasivo devengado al 31 de diciembre de 2012 a favor del Sistema Integrado Previsional Argentino en concepto de aportes y contribuciones previsionales ascendía a \$214.127 y no era exigible a esa fecha.
- c) Hemos aplicado los procedimientos sobre prevención de lavado de activos de origen delictivo y financiación del terrorismo previstos en la Resolución C.D. N° 77/2011 del Consejo Profesional de Ciencias Económicas de la Ciudad Autónoma de Buenos Aires.

Ciudad Autónoma de Buenos Aires, 10 de abril de 2013

**DELOITTE & Co. S.A.**  
(Registro de Soc. Com. - C.P.C.E.)  
C.A.B.A. - Tomo 1, Folio 3)

  
**ALEJANDRO H. MASSA**  
Socio  
Contador Público (U.B.A.)  
C.P.C.E.C.A.B.A.  
Tomo 103 Folio 229

**consejo** Profesional de Ciencias Económicas de la Ciudad Autónoma de Buenos Aires

Buenos Aires 25/ 7/2013 01 2<sup>T.</sup> 46 Legalización: N° 175470

LEGALIZAMOS, de acuerdo con las facultades otorgadas a este CONSEJO PROFESIONAL por las leyes 466 (Art. 2. inc. d y j) y 20.488 (Art. 21 inc. i) la actuación profesional de fecha 10/ 4/2013 referida a **BALANCE** de fecha 31/12/2012 perteneciente a **FUNDACION CIPPEC** para ser presentada ante y declaramos que la firma inserta en dicha actuación se corresponde con la que el Dr. **MASSA ALEJANDRO HECTOR** CP T° 0103 F° 229 que se han efectuado los controles de matricula vigente y control formal de dicha actuación profesional de conformidad con lo previsto en la Res. C .236/88, no implicando estos controles la emisión de un juicio técnico sobre la tarea profesional, y que firma en carácter de socio de **DELOITTE & CO. S.A.** Soc. 2 T° 1 F° 3

N° G 0983235

LA PRESENTE LEGALIZACION NO ES VALIDA SI CARECE DEL SELLO Y FIRMA DEL SECRETARIO DE LEGALIZACIONES

SE  
SECRETARIO DE LEGALIZACIONES  
BUENOS AIRES

CONTADOR PUBLICO (U.B.A.)  
C.P.C.E.C.A.B.A.

4,00

**Fundación Centro de Implementación de Políticas Públicas  
para la Equidad y el Crecimiento (CIPPEC)**

Domicilio legal: Avda. Callao 25 - Piso 1º - Ciudad Autónoma de Buenos Aires

**Objeto de la Fundación:**

Consolidar una sociedad democrática, justa y en crecimiento, integrada constructivamente a la comunidad de naciones, donde cada ciudadano pueda desarrollar su potencial en libertad, promoviendo el análisis riguroso, el diseño estratégico y la implementación efectiva de políticas en los distintos niveles de gobierno, ayudando al Estado a cumplir sus funciones de manera efectiva y eficiente.

**Número de Inscripción en la Inspección  
General de Justicia:**

C-1679794/2000

**Fecha de Inscripción en la Inspección  
General de Justicia:**

- del estatuto 16 de junio de 2000
- de la última modificación del estatuto 11 de junio de 2010

**POR EL EJERCICIO ECONÓMICO N° 13  
INICIADO EL 1º DE ENERO DE 2012**

**ESTADOS CONTABLES AL 31 DE DICIEMBRE DE 2012  
PRESENTADOS EN FORMA COMPARATIVA CON EL EJERCICIO  
ECONÓMICO FINALIZADO EL 31 DE DICIEMBRE DE 2011**

En pesos

El informe de fecha 10 de abril de 2013  
se extiende en documento aparte  
**DELOITTE & Co. S.A.**

**ALEJANDRO H. MASSA**  
Socio  
Contador Público (U.B.A.)

**Fundación Centro de Implementación de Políticas Públicas  
para la Equidad y el Crecimiento (CIPPEC)**

**ESTADO DE SITUACIÓN PATRIMONIAL AL 31 DE DICIEMBRE DE 2012  
PRESENTADO EN FORMA COMPARATIVA CON EL EJERCICIO ECONÓMICO  
FINALIZADO EL 31 DE DICIEMBRE DE 2011**

En pesos

<u>ACTIVO</u>	...2012...	...2011...
<b><u>ACTIVO CORRIENTE</u></b>		
Caja y bancos (nota 3.1)	2.802.295	2.022.636
Inversiones (nota 3.2)	-	1.023.130
Créditos (nota 3.3)	3.010.767	1.866.373
<b>Total del Activo Corriente</b>	<b>5.813.062</b>	<b>4.912.139</b>
<b><u>ACTIVO NO CORRIENTE</u></b>		
Bienes de uso (anexo I)	3.170.418	3.174.428
Activos intangibles (anexo II)	-	-
<b>Total del Activo no Corriente</b>	<b>3.170.418</b>	<b>3.174.428</b>
<b>Total del Activo</b>	<b>8.983.480</b>	<b>8.086.567</b>
<b><u>PASIVO</u></b>		
<b><u>PASIVO CORRIENTE</u></b>		
Deudas:		
Operativas (nota 4.1)	691.460	366.738
Remuneraciones y cargas sociales (nota 4.2)	638.360	370.844
Fiscales (nota 4.3)	3.919	-
Otras deudas (nota 4.4)	131.000	124.000
<b>Total Deudas</b>	<b>1.464.739</b>	<b>861.582</b>
Previsiones (anexo III)	1.861.011	817.556
Fondos específicos (nota 4.5)	1.668.812	992.557
<b>Total del Pasivo Corriente y del Pasivo</b>	<b>4.994.562</b>	<b>2.671.695</b>
<b><u>PATRIMONIO NETO</u></b> (según estados respectivos)	<b>3.988.918</b>	<b>5.414.872</b>
<b>Total del Pasivo y Patrimonio Neto</b>	<b>8.983.480</b>	<b>8.086.567</b>

Las notas 1 a 10 y los anexos I a VI forman parte integrante de estos estados.

  
LIC. SEBASTIÁN POPIK  
Tesorero

  
LIC. ENRIQUE VALIENTE NOAILLES  
Presidente

El informe de fecha 10 de abril de 2013  
se extiende en documento aparte

DELOITTE & Co. S.A.

  
ALEJANDRO H. MASSA

Socio

Contador Público U.B.A.

C.P.C.E.C.A.B.A.

Tomo 103 Folio 229

**Fundación Centro de Implementación de Políticas Públicas  
para la Equidad y el Crecimiento (CIPPEC)**

**ESTADO DE RECURSOS Y GASTOS CORRESPONDIENTE AL  
EJERCICIO ECONÓMICO FINALIZADO EL 31 DE DICIEMBRE DE 2012  
PRESENTADO EN FORMA COMPARATIVA CON EL EJERCICIO  
ECONOMICO FINALIZADO EL 31 DE DICIEMBRE DE 2011**

En pesos

	...2012...	...2011...
<b>RESULTADOS ORDINARIOS</b>		
<b><u>RECURSOS</u></b>		
Para fines generales		
Donaciones y contribuciones	1.812.902	1.963.336
Para fines específicos		
Donaciones y contribuciones	11.078.226	9.962.458
Totales	<u>12.891.128</u>	<u>11.925.794</u>
<b><u>GASTOS</u></b>		
Generales de administración (anexo IV)	(2.210.836)	(1.383.718)
Específicos de sectores (anexo V)	(11.208.308)	(9.205.024)
Depreciaciones de bienes de uso y activos intangibles (anexos I y II)	(146.256)	(140.656)
Totales	<u>(13.565.400)</u>	<u>(10.729.398)</u>
Resultados financieros y por tenencia (nota 5)	291.773	135.016
Otros ingresos y egresos (nota 6)	(1.043.455)	(433.776)
<b>(Déficit) Superávit del ejercicio</b>	<u><u>(1.425.954)</u></u>	<u><u>897.636</u></u>

Las notas 1 a 10 y los anexos I a VI forman parte integrante de estos estados.

  
**LIC. SEBASTIÁN POPIK**  
Tesorero

  
**LIC. ENRIQUE VALIENTE NOAILLES**  
Presidente

El informe de fecha 10 de abril de 2013  
se extiende en documento aparte  
**DELOITTE & Co. S.A.**

  
**ALEJANDRO H. MASSA**  
Socio  
Contador Público (U.B.A.)  
C.P.C.E.C.A.B.A.  
Tomo 103 Folio 229



**Fundación Centro de Implementación de Políticas Públicas  
para la Equidad y el Crecimiento (CIPPEC)**

**ESTADO DE EVOLUCIÓN DEL PATRIMONIO NETO CORRESPONDIENTE AL EJERCICIO ECONÓMICO  
FINALIZADO EL 31 DE DICIEMBRE DE 2012 PRESENTADO EN FORMA COMPARATIVA  
CON EL EJERCICIO ECONÓMICO FINALIZADO EL 31 DE DICIEMBRE DE 2011**

En pesos

	Fondos sociales	Ajuste de los fondos sociales	Superávit acumulado	Total
Saldos al comienzo del ejercicio anterior	700.000	14.185	3.803.051	4.517.236
Superávit del ejercicio			897.636	897.636
Saldos al 31/12/2011	700.000	14.185	4.700.687	5.414.872
Déficit del ejercicio			(1.425.954)	(1.425.954)
Saldos al 31/12/2012	700.000	14.185	3.274.733	3.988.918

Las notas I a 10 y los anexos I a VI forman parte integrante de estos estados.



**LIC. SEBASTIÁN POPIK**  
Tesorero



**LIC. ENRIQUE VALIENTE NOAILLES**  
Presidente

El informe de fecha 10 de abril de 2013  
se extiende en documento aparte

**DELOITTE & Co. S.A.**



**ALEJANDRO H. MASSA**

Socio

Contador Público (U.B.A.)

C.P.C.E.C.A.B.A.

Tomo 103 Folio 229

**Fundación Centro de Implementación de Políticas Públicas  
para la Equidad y el Crecimiento (CIPPEC)**

**ESTADO DE FLUJO DE EFECTIVO CORRESPONDIENTE  
AL EJERCICIO ECONÓMICO FINALIZADO EL 31 DE DICIEMBRE DE 2012  
PRESENTADO EN FORMA COMPARATIVA CON EL EJERCICIO ECONÓMICO  
FINALIZADO EL 31 DE DICIEMBRE DE 2011 (1)**

En pesos

	...2012...	...2011...
<b><u>VARIACIONES DEL EFECTIVO</u></b>		
Efectivo al inicio del ejercicio	3.045.766	1.991.457
Efectivo al cierre del ejercicio	2.802.295	3.045.766
(Disminución) Aumento neto del efectivo	<u>(243.471)</u>	<u>1.054.309</u>
<b><u>CAUSAS DE LAS VARIACIONES DEL EFECTIVO</u></b>		
<b><u>Actividades operativas</u></b>		
Cobros por recursos para fines generales	1.914.911	2.210.456
Cobros por recursos para fines específicos	10.130.596	10.331.721
Pagos de deudas operativas	(875.940)	(998.797)
Pagos de remuneraciones y cargas sociales	(6.694.648)	(6.010.881)
Pagos de deudas fiscales	-	(17.420)
Pagos de deudas por proyectos específicos	(4.576.144)	(4.411.234)
<b>Flujo neto de efectivo (utilizado en) generado por las actividades operativas</b>	<u>(101.225)</u>	<u>1.103.845</u>
<b><u>Actividades de inversión</u></b>		
Adquisiciones de bienes de uso	(134.134)	(44.206)
Adquisiciones de bienes intangibles	(8.112)	(5.330)
<b>Flujo neto de efectivo utilizado en las actividades de inversión</b>	<u>(142.246)</u>	<u>(49.536)</u>
<b>(DISMINUCIÓN) AUMENTO NETO DEL EFECTIVO</b>	<u>(243.471)</u>	<u>1.054.309</u>

(1) Se considera efectivo a "Caja y bancos" e "Inversiones".

Las notas 1 a 10 y los anexos I a VI forman parte integrante de estos estados.

  
LIC. SEBASTIÁN POPIK  
Tesorero

  
LIC. ENRIQUE VALIENTE NOAILLES  
Presidente

El informe de fecha 10 de abril de 2013  
se extiende en documento aparte  
DELOITTE & Co. S.A.

  
ALEJANDRO H. MASSA  
Socio

**Fundación Centro de Implementación de Políticas Públicas  
para la Equidad y el Crecimiento (CIPPEC)**

**NOTAS A LOS ESTADOS CONTABLES CORRESPONDIENTES  
AL EJERCICIO ECONÓMICO FINALIZADO EL 31 DE DICIEMBRE DE 2012,  
PRESENTADAS EN FORMA COMPARATIVA CON EL EJERCICIO ECONÓMICO  
FINALIZADO EL 31 DE DICIEMBRE DE 2011**

En pesos

**1. BASES DE PREPARACIÓN DE LA INFORMACIÓN**

Las normas contables más relevantes aplicadas por la Fundación en los estados contables correspondientes a los ejercicios que se informan fueron las siguientes:

**1.1 Normas contables aplicadas**

Los presentes estados contables se han preparado de acuerdo con las disposiciones vigentes de la Inspección General de Justicia y los lineamientos de las Resoluciones Técnicas pertinentes de la Federación Argentina de Consejos Profesionales de Ciencias Económicas, con las modificaciones incorporadas por el Consejo Profesional de Ciencias Económicas de la Ciudad Autónoma de Buenos Aires (“C.P.C.E.C.A.B.A.”).

**1.2 Consideración de los efectos del cambio en el poder adquisitivo de la moneda**

Desde el 1° de marzo de 2003, en función del Decreto N° 664/03 del Poder Ejecutivo Nacional y la Resolución N° 4/03 de la Inspección General de Justicia, la Fundación dejó de aplicar la Resolución Técnica N° 6 (reexpresión de estados contables), la que fue suspendida desde el punto de vista de las normas contables profesionales vigentes, por la Resolución N° 190/03 del C.P.C.E.C.A.B.A., desde el 1° de octubre de 2003.

En consecuencia, y teniendo en consideración lo establecido por la Resolución Técnica N° 16 (texto ordenado por la Resolución CD N° 87/03), en particular la sección 6.1 (unidad de medida) y la Resolución Técnica N° 17 (texto ordenado por la Resolución CD N° 87/03), y en particular la sección 3.1 (expresión en moneda homogénea), en la preparación de los estados contables, se utiliza la moneda nominal como moneda homogénea.

**1.3 Información comparativa**

Los estados contables incluyen la información comparativa del estado de situación patrimonial, estados de recursos y gastos, de evolución del patrimonio neto, de flujo de efectivo y su respectiva información complementaria, con los mismos estados e información complementaria a la fecha de cierre del ejercicio económico finalizado el 31 de diciembre de 2011.

El informe de fecha 10 de abril de 2013  
se extiende en documento aparte  
**DELOITTE & Cò. S.A.**

**ALEJANDRO H. MASSA**  
Socio  
Contador Público (U.B.A.)

**Fundación Centro de Implementación de Políticas Públicas  
para la Equidad y el Crecimiento (CIPPEC)**

**2. CRITERIOS DE MEDICIÓN CONTABLE Y EXPOSICIÓN**

Los principales criterios de medición empleados en la preparación de los estados contables son los siguientes:

**2.1 Activos y pasivos monetarios**

- En moneda nacional: a su valor nominal.
- En moneda extranjera: a su valor nominal en moneda extranjera, convertido al tipo de cambio vigente al cierre de cada ejercicio para la liquidación de estas operaciones.

Las normas contables profesionales vigentes requieren determinar los valores actuales de los saldos a cobrar y a pagar que no tuvieran asociada una tasa de interés o para los cuales no existiera una forma de compensación contemplada.

Al 31 de diciembre de 2012 y 2011, la Fundación, debido a las diferencias no significativas de los valores actuales en los activos y pasivos monetarios, ha decidido mantener dichos activos y pasivos a sus valores nominales.

**2.2 Bienes de uso y activos intangibles**

◦ Valores de origen

Han sido valuados a sus costos originales que fueron expresados en moneda homogénea, por aplicación de las normas vigentes, hasta el 1° de marzo de 2003. Los costos originales de las incorporaciones posteriores a dicha fecha no fueron reexpresados por haberse discontinuado la aplicación de dicho procedimiento en la fecha indicada por disposición de la Inspección General de Justicia y con posterioridad a dicha fecha por las normas contables profesionales.

◦ Depreciaciones

Los bienes de uso y activos intangibles se deprecian siguiendo el método de la línea recta en función de las vidas útiles asignadas, sobre la base de valores expresados en moneda homogénea, en función de lo explicado en la nota 1.2.

Los valores así determinados de los bienes de uso no superan, en su conjunto, su valor recuperable.

El informe de fecha 10 de abril de 2013  
se extiende en documento aparte

**DELOITTE & Co. S.A.**

**ALEJANDRO H. MASSA**

Socio

**Fundación Centro de Implementación de Políticas Públicas  
para la Equidad y el Crecimiento (CIPPEC)**

**2. (CONTINUACIÓN)**

**2.3 Fondos para fines específicos**

Se incluyen en este rubro los fondos recibidos que posteriormente serán afectados a un proyecto específico. En general existe un convenio o auspicio para el desarrollo de ciertos programas para una población objetivo determinada. Estos fondos se computan como recursos en el mismo período en el cual se produce el gasto para el cual fueron recaudados.

**2.4 Fondos sociales y superávit acumulado**

La cuenta "Fondos sociales" ha sido expresada en moneda homogénea en función de lo mencionado en la nota 1.2. El exceso del valor actualizado de los fondos sociales por sobre su valor nominal ha sido expuesto en el patrimonio neto en la cuenta "Ajuste de los fondos sociales".

La cuenta "Superávit acumulado" se encuentra expresada en moneda homogénea, en función de lo mencionado en la nota 1.2.

**2.5 Cuentas del estado de recursos y gastos**

Las cuentas del estado de recursos y gastos se han medido a sus valores de origen, excepto los cargos por activos consumidos (depreciaciones de bienes de uso y activos intangibles), determinados de acuerdo con los valores en moneda homogénea de tales activos, en función de lo mencionado en la nota 1.2.

**2.6 Uso de estimaciones en la preparación de los estados contables**

La preparación de los estados contables de acuerdo con normas contables profesionales vigentes en la República Argentina, requiere que el Consejo de Administración de la Fundación efectúe estimaciones que afectan la determinación de los importes de activos y pasivos y la revelación de contingencias a la fecha de presentación de los estados contables. Los resultados e importes reales pueden diferir de las estimaciones efectuadas para la preparación de los estados contables.

El informe de fecha 10 de abril de 2013  
se extiende en documento aparte  
**DELOITTE & Co. S.A.**

**ALEJANDRO H. MASSA**  
Socio  
Contador Público (U.B.A.)  
C.P.C.E.C.A.B.A.  
Tomo 103 Folio 229

**Fundación Centro de Implementación de Políticas Públicas  
para la Equidad y el Crecimiento (CIPPEC)**

**3. COMPOSICION DE LOS RUBROS DEL ACTIVO CORRIENTE**

**3.1 Caja y bancos**

	...2012...	...2011...
En moneda de curso legal		
Fondos fijos	2.490	6.589
Bancos	856.808	865.991
En moneda extranjera		
Moneda extranjera		
Dólares estadounidenses (US\$ 154.990,63 a \$ 4,878 en 2012 y US\$ 151.450,48 a \$ 4,264 en 2011)	756.044	645.785
Euros (€ 450 a \$ 6,439 en 2012)	2.898	-
Bancos (US\$ 242.733,74 a \$ 4,878 en 2012 y US\$ 118.262,34 a \$ 4,264 en 2011)	1.184.055	504.271
<b>Totales</b>	<b>2.802.295</b>	<b>2.022.636</b>

**3.2 Inversiones**

En moneda de curso legal		
Plazo fijo	-	515.000
En moneda extranjera		
Plazo fijo (US\$ 119.167,45 a \$ 4,264 en 2011)	-	508.130
<b>Totales</b>	<b>-</b>	<b>1.023.130</b>

**3.3 Créditos**

Valores a depositar	-	23.349
Compromisos de donación	2.983.827	1.814.028
Anticipos para gastos a rendir	-	80
Gastos pagados por adelantado	5.065	16.060
Diversos	21.875	12.856
<b>Totales</b>	<b>3.010.767</b>	<b>1.866.373</b>

**4. COMPOSICIÓN DE LOS RUBROS DEL PASIVO CORRIENTE**

**4.1 Deudas (operativas)**

	...2012...	...2011...
Sin garantías reales		
Proveedores	691.460	362.193
Gastos a pagar	-	4.545
<b>Totales</b>	<b>691.460</b>	<b>366.738</b>

**4.2 Deudas (remuneraciones y cargas sociales)**

Provisión para gratificaciones	-	50.000
Licencia anual a pagar	352.815	309.824
Cargas sociales a pagar	281.783	8.417
Sindicato a pagar	3.762	2.603
<b>Totales</b>	<b>638.360</b>	<b>370.844</b>

El informe de fecha 10 de abril de 2013  
se extiende en documento aparte  
**DELOITTE & Co. S.A.**

**ALEJANDRO H. MASSA**  
Socio

**Fundación Centro de Implementación de Políticas Públicas  
para la Equidad y el Crecimiento (CIPPEC)**

**4. (Continuación)**

	...2012...	...2011...
<b>4.3 Deudas (fiscales)</b>		
Retenciones a pagar	3.919	-
<b>Totales</b>	<b>3.919</b>	<b>-</b>
<b>4.4 Deudas (otras deudas)</b>		
Donaciones cobradas por adelantado	131.000	124.000
<b>Totales</b>	<b>131.000</b>	<b>124.000</b>
<b>4.5 Fondos específicos</b>		
Fondo Integración Global	197.833	38.287
Fondo específico Salud	-	37.978
Fondo específico Educación	98.129	34.419
Fondo específico Política fiscal	178.670	165.427
Fondo específico Justicia	57.074	45.011
Fondo específico Desarrollo local	101.824	167.644
Fondo específico Incidencia	481.646	46.537
Fondo específico Institucionales	87.548	-
Fondo específico Política y gestión del gobierno	139.806	225.535
Fondo específico Protección social	326.282	231.719
<b>Totales</b>	<b>1.668.812</b>	<b>992.557</b>

**5. RESULTADOS FINANCIEROS NETOS Y POR TENENCIA**

El detalle de los resultados financieros netos y por tenencia al 31 de diciembre de 2012 y 2011 es el siguiente:

	...2012...	...2011...
Intereses	9.807	15.349
Diferencia de cambio	281.966	119.667
<b>Totales</b>	<b>291.773</b>	<b>135.016</b>

**6. OTROS INGRESOS Y EGRESOS**

Previsión para contingencias (anexo III)	(1.043.455)	(463.425)
Diversos	-	29.649
<b>Totales</b>	<b>(1.043.455)</b>	<b>(433.776)</b>

**7. FONDOS SOCIALES**

La composición de los fondos sociales ha sido la siguiente:

Saldos al 31 de diciembre de 2012 y 2011	<b>700.000</b>	<b>700.000</b>
--	----------------	----------------

El informe de fecha 10 de abril de 2013  
se extiende en documento aparte  
**DELOITTE & Co. S.A.**

**ALEJANDRO H. MASSA**  
Socio

Adición Centro de Implementación de Políticas Públicas  
para la Equidad y el Crecimiento (CIPPEC)

CLASIFICACIÓN DE LOS SALDOS DE CRÉDITOS, DEUDAS Y FONDOS ESPECÍFICOS (Al 31 de diciembre de 2012)

En pesos

	Créditos	Deudas (operativas)	Deudas (remuneraciones y cargas sociales)	Deudas (fiscales)	Deudas (otras deudas)	Fondos específicos
<b>RIENTES</b>						
azo establecido						1.668.812
cer:						
mestre	3.010.767	691.460	638.360	3.919	131.000	
mestre						
<b>ss</b>	<b>3.010.767</b>	<b>691.460</b>	<b>638.360</b>	<b>3.919</b>	<b>131.000</b>	<b>1.668.812</b>
evengan interés	-	-	-	-	-	-
o devengan interés	3.010.767	691.460	638.360	3.919	131.000	1.668.812
<b>ss</b>	<b>3.010.767</b>	<b>691.460</b>	<b>638.360</b>	<b>3.919</b>	<b>131.000</b>	<b>1.668.812</b>

El informe de fecha 10 de abril de 2013  
se extiende en documento aparte  
**DELOITTE & Co. S.A.**

**ALEJANDRO H. MASSA**

Sócio

Contador Público (U.B.A.)  
C.P.¿.E.C.A.B.A.

Tomo 103 Folio 229



**Fundación Centro de Implementación de Políticas Públicas  
para la Equidad y el Crecimiento (CIPPEC)**

**9. EXENCIÓN EN EL IMPUESTO A LAS GANANCIAS**

De acuerdo a lo establecido en el art. 20 inc. f) de la Ley de Impuesto a las Ganancias según texto ordenado en 1986 y modificaciones, las rentas que obtengan las fundaciones se encuentran exentas del mencionado tributo siempre que tales ganancias y el patrimonio social se destinen a los fines de su creación y no se distribuyan.

La entidad había obtenido el certificado de reconocimiento provisional de exención en el impuesto a las ganancias N° 009-000130-2005 con vigencia desde el 1° de enero de 2004. Este certificado acreditaba que el reconocimiento de exención se encontraba en trámite ante la AFIP.

Durante el ejercicio 2009 la Fundación obtuvo el certificado N° 92010133051 de exención en el impuesto a las ganancias, bajo los términos de la Resolución General de la AFIP N° 2681, con vigencia desde el 1° de enero de 2010 hasta el 31 de diciembre de 2012.

El reconocimiento de la exención antes citada, validará para el donante la deducción en el impuesto a las ganancias de las donaciones efectuadas a esta entidad.

**10. TRATAMIENTO EN EL IMPUESTO SOBRE LOS INGRESOS BRUTOS**

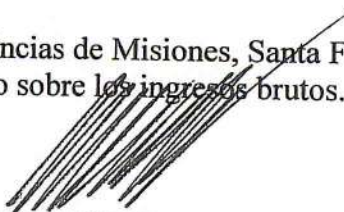
A partir del 1° de enero de 2009, la Fundación se encuentra empadronada como sujeto exento en el impuesto sobre los ingresos brutos, según las modificaciones vigentes al Código Fiscal de la Ciudad Autónoma de Buenos Aires.

Por Resolución N° 3063/09 de la Dirección General de Rentas se exime del pago de toda contribución a la Fundación para todas sus actividades y bienes por el período comprendido entre el 1° de septiembre de 2008 hasta el 31 de diciembre de 2012, de acuerdo a lo establecido en las franquicias liberatorias del art. 37 inc. 2 del Código Fiscal de la Ciudad Autónoma de Buenos Aires.

Con fecha 25 de junio de 2006, la Dirección de Rentas de la Provincia de Buenos Aires otorgó la exención en el impuesto sobre los ingresos brutos con vigencia retroactiva desde el 14 de octubre de 2001.

Adicionalmente, a través de distintas resoluciones, las Provincias de Misiones, Santa Fe y Salta también otorgaron a la Fundación la exención en el impuesto sobre los ingresos brutos.

  
**LIC. SEBASTIÁN POPIK**  
Tesorero

  
**LIC. ENRIQUE VALIENTE NOAILLES**  
Presidente

El informe de fecha 10 de abril de 2013  
se extiende en documento aparte  
**DELOITTE & Co. S.A.**

  
**ALEJANDRO H. MASSA**  
Socio  
Contador Público (U.B.A.)

**BIENES DE USO**  
**COMPOSICIÓN Y EVOLUCIÓN POR EL EJERCICIO ECONÓMICO FINALIZADO EL 31 DE DICIEMBRE DE 2012,**  
**PRESENTADO EN FORMA COMPARATIVA CON EL EJERCICIO ECONÓMICO FINALIZADO EL 31 DE DICIEMBRE DE 2011**  
 En pesos

	Valores de origen.....		Depreciaciones.....		Acumuladas al cierre del ejercicio	Valor residual	
	Valores al inicio del ejercicio	Incorp- raciones	Valores al cierre del ejercicio	Del ejercicio.....		al 2012	al 2011
terrenos	647.408	-	647.408	-	-	647.408	647.408
edificios	2.589.632	-	2.589.632	51.793	215.080	2.374.552	2.426.345
vehículos	103.059	16.590	119.649	5.815	88.281	31.368	20.593
equipos	172.117	31.520	203.637	3.592	173.686	29.951	2.023
muebles	511.043	86.024	597.067	72.217	532.454	64.613	50.806
computación	24.053	-	24.053	481	5.773	18.280	18.761
	25.987	-	25.987	4.246	21.741	4.246	8.492
	434	-	434	-	434	-	-
<b>012</b>	<b>4.073.733</b>	<b>134.134</b>	<b>4.207.867</b>	<b>138.144</b>	<b>1.037.449</b>	<b>3.170.418</b>	
<b>011</b>	<b>4.029.527</b>	<b>44.206</b>	<b>4.073.733</b>	<b>135.326</b>	<b>899.305</b>		<b>3.174.428</b>

  
**LIC. SEBASTIÁN POPIK**  
 Tesorero

  
**LIC. ENRIQUE VALIENTE NOAILLES**  
 Presidente

El informe de fecha 10 de abril de 2013  
 se extiende en cumplimiento aparte  
**DELOITTE & Co. S.A.**

**ALEJANDRO H. MASSA**  
 Socio  
 Contador Público U.B.A.  
 C.P.C.E.C.A.B.A.  
 Tomo 103 Folio 229

**ación Centro de Implementación de Políticas Públicas  
la Equidad y el Crecimiento (CIPPEC)**

ANEXO II

**BIENES INTANGIBLES**  
**COMPOSICIÓN Y EVOLUCIÓN POR EL EJERCICIO ECONÓMICO FINALIZADO EL 31 DE DICIEMBRE DE 2012,**  
**PRESENTADO EN FORMA COMPARATIVA CON EL EJERCICIO ECONÓMICO FINALIZADO EL 31 DE DICIEMBRE DE 2011**  
En pesos

	Valores de origen.....		Valores al cierre del ejercicio	Acumuladas al inicio del ejercicio	Depreciaciones.....		Valor residual neto ...2012....	Valor residual neto ...2011....
	Valores al inicio del ejercicio	Incorpo- raciones			Alícuota %	Del ejercicio.....		
ias Microsoft	209.997	-	209.997	209.997	33,33	-	209.997	-
ia Antivirus	4.706	6.817	11.523	4.706	100	6.817	11.523	-
ia Bussines	5.330	-	5.330	5.330	100	-	5.330	-
ia Network	-	1.295	1.295	-	100	1.295	1.295	-
otales 2012	<b>220.033</b>	<b>8.112</b>	<b>228.145</b>	<b>220.033</b>		<b>8.112</b>	<b>228.145</b>	-
otales 2011	<b>214.703</b>	<b>5.330</b>	<b>220.033</b>	<b>214.703</b>		<b>5.330</b>	<b>220.033</b>	-

  
**LIC. SEBASTIAN POPIK**  
Tesorero

  
**LIC. ENRIQUE VALIENTE NOAILLES**  
Presidente

El informe de fecha 10 de abril de 2013  
se extiende en documento aparte  
**DELOITTE & Co. S.A.**

**ALEJANDRO H. MASSA**  
Socio  
Contador Público (U.B.A.)  
C.P.C.E.C.A.B.A.  
Tomo 103 Folio 229

Fundación Centro de Implementación de Políticas Públicas  
para la Equidad y el Crecimiento (CIPPEC)

**PREVISIONES**  
**COMPOSICIÓN Y EVOLUCIÓN POR EL EJERCICIO ECONÓMICO FINALIZADO EL 31 DE DICIEMBRE DE 2012,**  
**PRESENTADO EN FORMA COMPARATIVA CON EL EJERCICIO ECONÓMICO FINALIZADO EL 31 DE DICIEMBRE DE 2011**

En pesos

Rubros	Saldos al comienzo del ejercicio	Aumentos (1)	Saldos al cierre del ejercicio
<u>Incluidas en el pasivo corriente</u>			
Para contingencias	817.556	1.043.455	1.861.011
Totales 2012	<b>817.556</b>	<b>1.043.455</b>	<b>1.861.011</b>
Totales 2011	<b>354.131</b>	<b>463.425</b>	<b>817.556</b>

(1) Con cargo al Estado de recursos y gastos del ejercicio, Otros ingresos y egresos (nota 6)

**LIC. SEBASTIÁN POPIK**  
Tesorero

**LIC. ENRIQUE VALIENTE NOAILLES**  
Presidente

El informe de fecha 10 de abril de 2013  
se extiende en documento aparte  
**DELOITTE & Co. S.A.**

**ALEJANDRO H. MASSA**  
Socio  
Contador Público (U.B.A.)  
C.P.C.E.C.A.B.A.  
Tomo 103 Folio 229

**Fundación Centro de Implementación de Políticas Públicas  
para la Equidad y el Crecimiento (CIPPEC)**

**GASTOS GENERALES DE ADMINISTRACION CORRESPONDIENTES  
AL EJERCICIO FINALIZADO EL 31 DE DICIEMBRE DE 2012 COMPARATIVO  
CON EL EJERCICIO ECONOMICO FINALIZADO EL 31 DE DICIEMBRE DE 2011**  
En pesos

Agua, Luz, Gas y ABL	10.281
Alquiler Equipos	12.937
Cargas Sociales	191.459
Celulares	21.785
Comidas y Agasajos	3.918
Comisiones y Gastos Bancarios	64.887
Elementos de Limpieza	11.961
Escribania	15.183
Exámenes Preocupacionales	363
Expensas	112.705
Franqueo y Mensajería	3.237
Gastos de Movilidad	112
Gastos de Representación	4.003
Gastos Directos de Areas	21.688
Gastos Generales	14.472
Honorarios de Consultores	219.118
Honorarios Impositivo Contable	28.573
Honorarios Liquidacion Sueldos	59.100
Imprenta y Publicaciones	751
Internet	14.594
Librería	16.395
Limpieza y Fumigacion	157.423
Mantenimiento Edificios-Equipos	325.191
OSDE	28.195
Otras Suscripciones	4.613
Otros Gastos de Consumo	3.665
Otros servicios básicos	200
Papelería	290
Repuestos y Accesorios	23.341
Retenciones sufridas	800
Seguros	11.272
Sueldos	818.715
Telefonos	9.609
<b>Totales 2012</b>	<b>2.210.836</b>
<b>Totales 2011</b>	<b>1.383.718</b>

  
**LIC. SEBASTIÁN POPIK**  
Tesorero

  
**LIC. ENRIQUE VALIENTE NOAILLES**  
Presidente

El informe de fecha 10 de abril de 2013  
se extiende en documento aparte  
**DELOITTE & Co. S.A.**

**ALEJANDRO H. MASSA**  
Socio  
Contador Público (U.B.A.)  
C.P.C.E.C.A.B.A.

COS DE SECTORES CORRESPONDIENTES AL EJERCICIO  
31 DE DICIEMBRE DE 2017, COMPARATIVO CON EL EJERCICIO ECONOMICO FINALIZADO EL 31 DE DICIEMBRE DE 2011

	Incidencia	Política y gestión de gobierno	Inserción Internacional	Protección Social	Tecnología	Desarrollo Local	Proyectos Institucionales	Educación	Fiscal	Justicia	Salud	Dirección Ejecutiva	Desarrollo Institucional	Comunicación	Totales
	13.992	10.792	2.990	37.988	-	17.801	2.759	8.657	1.791	-	-	11.506	-	-	108.276
	63.282	118.781	103.331	4.099	-	64.891	-	67.403	-	-	-	-	3.450	-	1.000
	2.337	3.302	647	92.492	-	1.404	-	3.746	95.222	14.666	29.292	224.005	110.602	101.461	7.549
	5.288	15.694	936	10.677	2.498	5.387	364	757	83	136	76	5.638	417	4.250	1.085.428
Bancarios	6.852	3.297	9.650	9.524	100	4.014	904	6.660	757	500	1.343	10.479	2.611	-	25.513
	-	-	-	-	-	-	-	-	6.468	-	-	1.394	4.205	-	52.193
	-	-	-	-	-	-	-	-	-	-	-	1.923	277	-	54.911
onales	-	-	-	375	-	182	-	169	-	182	-	6.983	-	-	2.200
	-	-	-	-	-	-	-	-	194	-	-	393	375	375	6.983
	-	-	-	-	-	-	-	10.764	-	-	-	-	-	-	2.245
	-	219	590	5.809	-	675	5.389	791	35	267	135	2.003	9.905	-	10.764
ión	9.257	4.922	1.616	16.469	-	9.718	1.680	-	1.441	-	-	763	-	1.258	27.076
as	495	175	711	-	-	-	1.212	2.555	-	2.232	20	27.853	6.624	110	45.976
yectos	2.092	5.121	10.368	10.400	-	5.072	-	4.036	-	696	2.074	14.262	14.403	4.373	45.804
	103	-	7.285	-	-	812	-	237	-	-	-	-	-	-	33.038
	-	-	-	7.200	-	1.487	-	2.475	214	-	-	3.072	8.088	120	44.375
es	115.893	116.120	-	305.413	-	156.473	31.500	405.581	25.309	283.315	65.893	9.381	532.994	4.500	21.100
res	100.064	260.900	261.450	362.911	139.822	117.245	56.029	154.210	38.000	66.000	33.969	-	-	17.100	570.437
es	25.250	19.523	718	48.044	-	9.278	133.935	-	1.311	717	80	358	13.374	43.124	1.522.597
	-	-	-	-	-	-	-	-	5.373	-	-	-	-	-	1.673.296
	1.026	4.891	255	770	-	2.540	-	-	826	-	-	-	195	-	272.946
	7.802	5.440	3.231	4.007	-	2.517	-	6.699	9.724	-	6.142	15.328	10.064	7.878	5.373
	-	-	-	-	-	-	-	100	-	-	-	3.866	6.000	-	10.525
no	-	28	440	151	-	2.013	-	-	-	-	-	-	-	-	78.832
il	68.794	3.503	309	89.834	-	90.805	52.001	15.816	590	-	-	-	-	-	9.966
	333	95.764	7.914	235	-	1.830	-	-	20.425	-	-	27.772	-	-	2.632
	-	-	1.208	-	-	690	-	-	-	-	-	-	100	-	4.402
	-	-	-	-	-	-	-	-	-	-	-	-	-	-	469.125
	1.073	158	-	14.513	-	348	-	-	-	-	-	-	-	-	3.706
	320.376	496.100	450.430	400.754	-	267.558	-	330.460	477.025	60.864	148.389	989.748	468.449	456.409	1.690
	295	-	-	400	-	400	-	-	6.233	-	-	-	-	-	18.503
	1.074	230	9.611	64.792	-	7.367	6.601	5.895	2.099	-	-	1.222	143	-	17.323
	745.678	1.164.560	873.690	1.488.605	142.420	770.507	325.774	1.015.512	708.400	429.575	287.413	1.357.949	1.233.079	664.746	4.866.562
	362.590	1.214.842	478.052	864.308	407.749	532.812	787.818	817.743	535.934	293.076	326.556	892.838	1.127.439	563.267	6.928

El informe de fecha 10 de abril de 2013  
se extiende en documento aparte

DELOITTE & Co. S.A.

  
LIC. SEBASTIÁN PÓPIK  
Tesorero

ALEJANDRO H. MASSA  
Socio  
Comitadador Público (U.B.A.)  
C.P.C.E.C.A.B.A.  
Tomo 103 Folio 229

  
LIC. ENRIQUE VALIENTE NOAILLES  
Presidente

**ACCIÓN REQUERIDA POR LA RESOLUCIÓN N° 13/90 DE LA INSPECCIÓN GENERAL DE JUSTICIA  
 OS, APORTES Y DONACIONES ESTATALES AL 31 DE DICIEMBRE 2012,  
 LATIVO CON EL EJERCICIO ECONÓMICO FINALIZADO EL 31 DE DICIEMBRE DE 2011**

Duración.....	..... Tipo.....	Objeto.....	Autorizado	Monto. Cobrado durante el ejercicio finalizado el 31/12/2011	Cobrado durante el ejercicio finalizado el 31/12/2012	.....Organismo otorgante.....
ro 2009 hasta	Convenio	La incidencia de las variables político-institucionales en la gestión, pertinencia y alcance de los programas de combate a la pobreza en Argentina. Un análisis de los principales programas en la Argentina desde el año 2002 hasta la actualidad	157.420	83.598		Agencia Nacional de Promoción Científica y Tecnológica - SECYT
o 2010 hasta	Convenio	Una gestión eficiente del Plan Social con Trabajo "Argentina Trabaja" del Municipio de Morón.	40.000	14.000		Municipalidad de Morón
o 2010 hasta	Convenio	Una gestión eficiente del Plan Social con Trabajo "Argentina Trabaja" del Municipio de Esteban Echeverría	127.330	25.466		Municipalidad de Esteban Echeverría
2010 hasta	Convenio	Programa de Capacitación para la alta gerencia pública de Chubut	240.000	6.405		Gobierno de la Provincia de Chubut
re 2009 hasta	Convenio	Ciclo de capacitación para líderes vecinales - Chubut 2009-2010	67.524	67.524		Gobierno de la Provincia de Chubut - Subsecretaría de relaciones institucionales
y 2010 hasta	Convenio	Diseño de convenio de desempeño entre las agencias del GCBA y la Jefatura de Gabinete de Ministros, el diseño e implementación de evaluaciones de desempeño y apoyo para la sistematización e intercambio de buenas prácticas sobre gestión pública	310.000	155.000		Jefatura de Gabinete de Ministros
2010 hasta	Convenio	Una gestión eficiente del Plan Social con Trabajo "Argentina Trabaja" Etapa II del Municipio de Esteban Echeverría	200.000	175.000	25.000	Municipalidad de Esteban Echeverría
2010 hasta	Convenio	Acercando la Gestión al Ciudadano	840.000	420.000		Jefatura de Gabinete de Ministros
bre 2010 hasta	Convenio	Fortalecimiento de la gestión del Municipio de Oncativo	50.000	37.500		Municipalidad de Oncativo

El informe de fecha 10 de abril de 2013  
 se extiende en documento aparte  
**DELOITTE & Co. S.A.**

**ALEJANDRO H. MASSA**  
 Socio  
 Contador Público (U.B.A.)  
 C.P.C.E.C.A.B.A.

**ACCIÓN REQUERIDA POR LA RESOLUCIÓN N° 13/90 DE LA INSPECCIÓN GENERAL DE JUSTICIA  
SUS APORTES Y DONACIONES ESTATALES AL 31 DE DICIEMBRE DE 2012,  
ATIVO CON EL EJERCICIO ECONÓMICO FINALIZADO EL 31 DE DICIEMBRE DE 2011**

Duración.....	Tipo.....	Objeto.....	Autorizado	Monto Cobrado durante el ejercicio finalizado el 31/12/2011	Cobrado durante el ejercicio finalizado el 31/12/2012	.....Organismo otorgante.....
2011 hasta 011	Convenio	Asistencia técnica Ministerio de la Nación Proyecto Factores asociados al ausentismo docente en el nivel secundario y efectos distributivos de las políticas educativas estructurales	110.000	110.000		Ministerio de Educación de la Nación
embre 2011 hasta	Convenio	Balance de la Gestión Educativa de la Provincia de Río Negro	129.700	129.700		Organización Internacional de migraciones actuando por cuenta de Gobierno de la Provincia de Río Negro
2011 hasta	Convenio	Calidad en Investigaciones Judiciales- Monitoreo sobre los equipos fiscales del Ministerio Público Gobierno de la Ciudad Autónoma de Buenos Aires	80.000	80.000		Ministerio Público Gobierno de la Ciudad Autónoma de Buenos Aires
2011 hasta 011	Convenio	Evaluación de la implementación de Boleta Única - Santa Fe	64.269	62.895		Ministerio de Gobierno y Reforma del Estado representada por el Ministerio de Justicia y Derechos Humanos de Santa Fe
2011 hasta 011	Convenio	Seminario de Evaluación de Reformas de Proyectos Electorales-COPEC (Córdoba)	40.000	40.000		Consejo para la planificación estratégica de la Provincia de Córdoba (COPEC)
bre 2010 hasta	Convenio	Descentralización de Políticas Sociales - Apoyo al Consejo de Auditoría Ciudadana - Sistematización de la experiencia	125.000	125.000		Gobierno de la Provincia de Salta
bre 2010 hasta 1	Convenio	Fortalecimiento y consolidación de la gestión del Programa Hambre Cero-Misiones	250.413	250.413		Gobierno de la Provincia de Misiones
2012 hasta	Convenio	Análisis y recomendaciones para la organización social del cuidado infantil en la Ciudad Autónoma de Buenos Aires	40.000	40.000		Ministerio de Desarrollo Social - Gobierno de la Ciudad Autónoma de Buenos Aires

El informe de fecha 10 de abril de 2013  
se extiende en documento aparte

**DELOITTE & Co. S.A.**

**ALEJANDRO H. MASSA**

Socio

Contador Público (U.B.A.)

C.P.C.E.C.A.B.A.

Tomo 103 Folio 229



ACCIÓN REQUERIDA POR LA RESOLUCIÓN N° 13/90 DE LA INSPECCIÓN GENERAL DE JUSTICIA  
 OS, APORTES Y DONACIONES ESTATALES AL 31 DE DICIEMBRE DE 2012,  
 LATIVO CON EL EJERCICIO ECONÓMICO FINALIZADO EL 31 DE DICIEMBRE DE 2011

...Duración.....	..... Tipo.....	..... Objeto.....	..... Autorizado	..... Monto..... Cobrado durante el ejercicio finalizado el 31/12/2011	..... Cobrado durante el ejercicio finalizado el 31/12/2012	..... Organismo otorgante.....
embre 2011 hasta	Convenio	Estudio cualitativo sobre acceso a la protección y seguridad social (Provincias de Catamarca, La Rioja y Santiago del Estero)	US\$ 45.000	86.670	50.164	Ministerio de Trabajo y Seguridad Social
2011 hasta	Convenio	Escuela de Gobierno-Provincia de Chaco (vía Di Tella)	29.000	14.500	14.500	Estado de Gobierno de Chaco vía Torcuato Di Tella
2011 hasta	Convenio	Proyecto Acercando la gestión al ciudadano -Proceso de Descentralización Comunal	1.181.207	944.966	236.241	Jefatura de Gabinete del Gobierno de la Ciudad de Buenos Aires
2011 hasta	Convenio	Gestión por resultados en Misiones - Diseño y puesta en funcionamiento de la unidad coordinadora del Tablero de Control	188.000	188.000		Gobierno de la Provincia de Misiones
2011 hasta	Convenio	Fortaleciendo las capacidades del concejal Chaqueño	12.000	12.000		Gobierno de la Provincia de Chaco - (CONES)
2011 hasta	Convenio	Líderes Municipales VI Edición	37.000	37.000		Gobierno de la Provincia de Santa Fe
embre 2011 hasta	Convenio	Taller de trabajo con funcionarios municipales: Planificación para la gestión	15.725	15.725		Honorable Concejo Municipal de la Ciudad de Santa Fe
2010 hasta	Convenio	Proyecto de asistencia técnica al Ministerio de Educación de la Provincia de La Rioja	68.322	68.322		Gobierno de la Provincia de La Rioja
bre 2010 hasta	Convenio	Tablero de Gestión	479.788	191.915		Municipalidad de Córdoba, Federación Agencia de Desarrollo Económico de la Ciudad de Córdoba (ADEC)
2011 hasta	Convenio	Evaluación de la implementación del sistema de Voto Electrónico: elecciones provinciales 2011 (Salta)	98.040	98.040		Gobierno de la Provincia de Salta

El informe de fecha 10 de abril de 2013  
 se extiende en documento aparte  
**DELOITTE & Co. S.A.**

**ALEJANDRO H. MASSA**  
 Socio  
 Contador Público (U.B.A.)  
 C.P.C.E.C.A.B.A.  
 Tomo 103 Folio 229

**ACCIÓN REQUERIDA POR LA RESOLUCIÓN N° 13/90 DE LA INSPECCIÓN GENERAL DE JUSTICIA  
 OS, APORTES Y DONACIONES ESTATALES AL 31 DE DICIEMBRE DE 2012,  
 ATIVO CON EL EJERCICIO ECONÓMICO FINALIZADO EL 31 DE DICIEMBRE DE 2011**

Duración.....	Tipo.....	Objeto.....	Autorizado	Monto. Cobrado durante el ejercicio finalizado el 31/12/2011	Cobrado durante el ejercicio finalizado el 31/12/2012	Organismo otorgante.....
2011 hasta	Convenio	Implementación de la Boleta Única - Elecciones provinciales 2011 (Santa Fe)	100.910	77.680		Ministerio de Justicia Gobierno de Santa Fe
del 2012 hasta 2012	Convenio	Curso "Gestión de las OSC en la Peía de Chaco"-Esc. de Gob de Chaco	100.000		100.000	Escuela de Gobierno de Chaco
de 2012 hasta	Convenio	Grupo de los 8	216.000		209.000	25 de Mayo, San Francisco, Zárate, Rosario, San Miguel de Tucumán, Rafaela, Santa Fe y Ushuaia
de 2012 hasta 2012	Convenio	Evaluación Final del Programa	638.000		127.600	Provincia de Córdoba-BID
de 2012 hasta	Convenio	Proyecto del libro "La extensión de la Jornada Escolar: aprendizajes y propuestas"	40.000			Ministerio de Educación de la Nación
de 2012 hasta 2012	Convenio	Estrategia integral de fortalecimiento de la formación y capacitación docente provincial	95.700			Provincia de La Rioja
de 2011 hasta	Convenio	Salta Transparente: Cómo acercar información presupuestaria a los ciudadanos	88.000		88.000	Provincia de Salta
de 2012 hasta	Convenio	Proyecto de reforma tributaria en el Municipio de Vicente López - Evaluación y análisis	50.000		50.000	Municipalidad de Vicente López
de 2012 hasta	Convenio	Apoyo al Gobierno de Salta para la implementación del Fondo de Reparación Histórica	228.006		22.801	Consejo Federal de Inversiones
de 2012 hasta 2012	Convenio	Asistencia Técnica para el Fortalecimiento de las Capacidades Analíticas en Materia Productiva del Ministerio de Desarrollo Económico de la Ciudad de Buenos Aires	620.000		620.000	UBATEC S.A

El informe de fecha 10 de abril de 2013  
 se extiende en documento aparte  
**DELOITTE & Co. S.A.**

**ALEJANDRO H. MASSA**  
 Socio  
 Contador Público (U.B.A.)  
 C.P.C.E.C.A.B.A.


**ACCIÓN REQUERIDA POR LA RESOLUCIÓN N° 13/90 DE LA INSPECCIÓN GENERAL DE JUSTICIA  
 OS, APORTES Y DONACIONES ESTATALES AL 31 DE DICIEMBRE DE 2012,  
 LATIVO CON EL EJERCICIO ECONÓMICO FINALIZADO EL 31 DE DICIEMBRE DE 2011**

.....Duración.....	.....Tipo.....	.....Objeto.....	Autorizado	Monto..... Cobrado durante el ejercicio finalizado el 31/12/2011	Cobrado durante el ejercicio finalizado el 31/12/2012	.....Organismo otorgante.....
..... de 2011 hasta 2012	Convenio	Evaluación y seguimiento Nuevo Diseño Organizacional de la Unidad Fiscal Sur - Ministerio Público Gobierno de la Ciudad Autónoma de Buenos Aires II	140.000	140.000	140.000	Ministerio Público Gobierno de la Ciudad Autónoma de Buenos Aires II
..... de 2012 hasta 2013	Convenio	Evaluación de impacto de las actuaciones de la Procuración Penitenciaria de la Nación en relación a la protección de los DDHH de las personas privadas de su libertad en establecimientos federales en los últimos 3 años.	111.500	111.500	111.500	Procuración Penitenciaria de la Nación
..... de 2012 hasta 2013	Convenio	"Planificación Estratégica y Herramientas para el seguimiento de la Gestión" y "Asistencia técnica para la planificación, el monitoreo y la evaluación de la reforma institucional-electoral en la Ciudad Autónoma de Buenos Aires"	929.696	929.696	743.754	Gobierno de la Ciudad Autónoma de Buenos Aires
..... de 2012 hasta 2013	Convenio	Acompañamiento para la implementación, la difusión y el fortalecimiento de la reforma electoral y 100% voto electrónico en Salta	699.785	699.785	124.176	Gobierno de la Provincia de Salta
..... de 2012 hasta 2013	Convenio	Convenio específico de capacitación para la gestión de recursos humanos en organizaciones públicas	150.000	150.000		Gobierno de la Provincia de Salta
..... de 2012 hasta 2013	Convenio	Potenciar la mirada integral del abordaje social en Santa Fe	74.848	74.848		Gobierno de la Provincia de Santa Fe
..... de 2012 hasta 2012	Convenio	Formarse para el Buen Gobierno	112.600	112.600	112.600	Asociación Civil CINECAP

El informe de fecha 10 de abril de 2013  
 se extiende en documento aparte  
**DELOITTE & Co. S.A.**

  
**LIC. SEBASTIÁN POPIK**  
 Tesorero

**ALEJANDRO H. MASSA**  
 Socio  
 Contador Público (U.B.A.)  
 C/P.C.E.C.A.B.A.  
 Tomo 103 Folio 229

  
**LIC. ENRIQUE VALIENTE NOAILLES**  
 Presidente

**RATIFICACIÓN DE FIRMAS**

Por la presente ratificamos las firmas litografiadas en las fojas que anteceden desde la página N° 1 hasta la página N° 22, que corresponden a las firmas ológrafas estampadas en los originales de los estados contables de **FUNDACIÓN CENTRO DE IMPLEMENTACIÓN DE POLÍTICAS PÚBLICAS PARA LA EQUIDAD Y EL CRECIMIENTO (CIPPEC)** correspondientes al ejercicio terminado el 31 de diciembre de 2012 y cuyo contenido también se ratifica.



**LIC. SEBASTIÁN POPIK**  
Tesorero



**LIC. ENRIQUE VALIENTE NOAILLES**  
Presidente

**DELOITTE & Co. S.A.**



**ALEJANDRO H. MASSA**  
Socio  
Contador Público (U.B.A.)  
C.P.C.E.C.A.B.A.  
Tomo 103 Folio 229