

**FUNDACIÓN CENTRO DE  
IMPLEMENTACIÓN DE POLÍTICAS  
PÚBLICAS PARA LA EQUIDAD Y EL  
CRECIMIENTO (CIPPEC)**

**Estados contables correspondientes al ejercicio  
económico finalizado el 31 de diciembre de 2018,**  
(Presentados en forma comparativa con el estado de  
situación patrimonial al 31 de diciembre de 2017,  
presentado en moneda homogénea del 31 de diciembre  
de 2018)

---



Deloitte & Co. S.A.  
Florida 234, 5º piso  
C1005AAF  
Ciudad Autónoma  
de Buenos Aires  
Argentina

Tel.: (+54-11) 4320-2700  
Fax: (+54-11) 4325-8081/4326-7340  
www.deloitte.com/ar

## **INFORME DE LOS AUDITORES INDEPENDIENTES**

A los señores Miembros del Consejo de Administración de  
**Fundación Centro de Implementación de  
Políticas Públicas para la Equidad y el Crecimiento (CIPPEC)**  
C.U.I.T. N°: 33-70724137-9  
Domicilio legal: Avda. Callao 25 - Piso 1º  
Ciudad Autónoma de Buenos Aires

### **Informe sobre los estados contables**

#### **1. Identificación de los estados contables objeto de la auditoría**

Hemos auditado los estados contables adjuntos de Fundación Centro de Implementación de Políticas Públicas para la Equidad y el Crecimiento (CIPPEC), (en adelante mencionada indistintamente como "Fundación Centro de Implementación de Políticas Públicas para la Equidad y el Crecimiento (CIPPEC)" o "la Fundación"), que comprenden el estado de situación patrimonial al 31 de diciembre de 2018, el estado de recursos y gastos, el estado de evolución del patrimonio neto y el estado de flujo de efectivo correspondientes al ejercicio económico finalizado en dicha fecha, así como un resumen de las políticas contables significativas y otra información explicativa incluidas en las notas 1 a 9 y los anexos I a V.

Las cifras y otra información complementaria correspondientes al estado de situación patrimonial finalizado el 31 de diciembre de 2017, reexpresados en moneda de diciembre de 2018 de acuerdo a lo señalado en la nota 1 a los estados financieros adjuntos, son parte integrante de los estados contables al 31 de diciembre de 2018, y se las presenta con el propósito de que se interpreten exclusivamente en relación con las cifras y otra información del ejercicio económico actual.

#### **2. Responsabilidad del Consejo de Administración de la Fundación en relación con los estados contables**

El Consejo de Administración de la Fundación es responsable de la preparación y presentación razonable de los estados contables adjuntos de conformidad con las normas contables profesionales argentinas, como así también del control interno que considere necesario para permitir la preparación de estados contables libres de incorrecciones significativas.



### **3. Responsabilidad de los auditores**

Nuestra responsabilidad consiste en expresar una opinión sobre los estados contables adjuntos basada en nuestra auditoría. Hemos llevado a cabo nuestro examen de conformidad con las normas de auditoría establecidas en la Resolución Técnica N° 37 de la Federación Argentina de Consejos Profesionales de Ciencias Económicas. Dichas normas exigen que cumplamos los requerimientos de ética, así como que planifiquemos y ejecutemos la auditoría con el fin de obtener una seguridad razonable de que los estados contables estén libres de incorrecciones significativas.

Una auditoría involucra la aplicación de procedimientos, sustancialmente sobre bases selectivas, para obtener elementos de juicio sobre las cifras y otra información presentadas en los estados contables. Los procedimientos seleccionados, así como la valoración de los riesgos de incorrecciones significativas en los estados contables, dependen del juicio profesional del auditor. Al efectuar dichas valoraciones de riesgo, el auditor tiene en cuenta el control interno pertinente para la preparación razonable por parte de la Fundación de los estados contables, con el fin de diseñar los procedimientos de auditoría que sean adecuados en función de las circunstancias y no con la finalidad de expresar una opinión sobre la eficacia del control interno de la Fundación. Una auditoría también incluye la evaluación de la adecuación de las políticas contables aplicadas y de la razonabilidad de las estimaciones contables realizadas por el Consejo de Administración de la Fundación, así como la evaluación de la presentación de los estados contables en su conjunto.

Consideramos que los elementos de juicio que hemos obtenido proporcionan una base suficiente y adecuada para nuestra opinión de auditoría.

### **4. Opinión**

En nuestra opinión, los estados contables mencionados en el primer párrafo del capítulo 1 de este informe presentan razonablemente, en todos sus aspectos significativos, la situación patrimonial de Fundación Centro de Implementación de Políticas Públicas para la Equidad y el Crecimiento (CIPPEC) al 31 de diciembre de 2018, así como sus recursos y gastos, la evolución de su patrimonio neto y el flujo de su efectivo correspondientes al ejercicio económico finalizado en esa fecha, de conformidad con las normas contables profesionales argentinas.

### **Informe sobre otros requerimientos legales y reglamentarios**

- a) Las cifras de los estados contables adjuntos surgen de los registros contables auxiliares de la Fundación, que se encuentran pendientes de transcripción a los libros rubricados.



- b) Según surge de los mencionados registros contables auxiliares de la Fundación, que tal como se menciona en el apartado anterior se encuentran pendientes de transcripción a los libros rubricados, el pasivo devengado al 31 de diciembre de 2018 a favor del Sistema Integrado Previsional Argentino en concepto de aportes y contribuciones previsionales ascendía a \$755.081,38 y no era exigible a esa fecha.
- c) Hemos aplicado los procedimientos sobre prevención de lavado de activos de origen delictivo y financiación del terrorismo previstos en la Resolución C.D. Nº 77/2011 del Consejo Profesional de Ciencias Económicas de la Ciudad Autónoma de Buenos Aires.

Ciudad Autónoma de Buenos Aires, 11 de septiembre de 2019

**DELOITTE & Co. S.A.**  
(Registro de Soc. Com. - C.P.C.E.  
C.A.B.A. - Tomo 1, Folio 3)

**DANIEL A. LUCCA**  
Socio  
Contador Público (U.N.R.)  
C.P.C.E.C.A.B.A.  
Tº 301 Fº 136

**consejo** Profesional de Ciencias Económicas de la Ciudad Autónoma de Buenos Aires

Buenos Aires 02/10/2019 01 0 T. 46 Legalización: Nº 093057

LEGALIZAMOS, de acuerdo con las facultades otorgadas a este CONSEJO PROFESIONAL por las leyes 466 (Art. 2. inc. d y j) y 20.488 (Art. 21 inc. i) la actuación profesional de fecha 11/09/2019 referida a BALANCE de fecha 31/12/2018 perteneciente a CIPPEC FUNDACIÓN 33-70724137-9 para ser presentada ante y declaramos que la firma inserta en dicha actuación se corresponde con la que el Dr. LUCCA DANIEL ALBERTO CP Tº 0301 Fº 136 que se han efectuado los controles de matrícula vigente y control formal de dicha actuación profesional de conformidad con lo previsto en la Res. C. 236/88, no implicando estos controles la emisión de un juicio técnico sobre la tarea profesional, y que firma en carácter de socio de DELOITTE & CO. S.A. Soc. 2 Tº 1 Fº 3

Nº H 3256997

LA PRESENTE LEGALIZACION NO ES VALIDA SI NO SE PRESENTA EL SELLO Y FIRMA DEL SECRETARIO DE LEGALIZACIONES

C 110

Deloitte se refiere a una o más de las firmas miembro de Deloitte Touche Tohmatsu Limited, una compañía privada del Reino Unido limitada por garantía ("DTTL"), su red de firmas miembro, y sus entidades relacionadas. DTTL y cada una de sus firmas miembro son entidades legales independientes y legalmente separadas. DTTL (también conocida como "Deloitte Global") no brinda servicios a los clientes. Una descripción detallada de la estructura legal de DTTL y sus firmas miembros puede verse en el sitio web [www.deloitte.com/about](http://www.deloitte.com/about).

Deloitte Touche Tohmatsu Limited es una compañía privada limitada por garantía constituida en Inglaterra y Gales bajo el número de compañía 07271800, con domicilio legal en Hill House, 1 Little New Street, London, EC4A, 3TR, United Kingdom.



## Memoria

(Información no examinada para y no cubierta por el informe del auditor independiente)

### 1. MENSAJES DE LAS AUTORIDADES DE CIPPEC

#### Mensaje del Presidente entrante del Consejo de Administración en 2019: Sergio Kaufman

Hoy nos convoca el fascinante mundo de CIPPEC. Un mundo centrado en cómo mejorar la vida de las personas; y en la construcción de un Estado democrático, justo, eficiente y que promueva la igualdad de oportunidades para sus ciudadanas y ciudadanos.

Argentina tiene en su haber 35 años de democracia ininterrumpida, pero también muchas deudas. Las deudas son muy grandes, tan grandes que por momentos pueden ser desmoralizadoras para todos nosotros. Desde CIPPEC pensamos que la única manera de saldar esas deudas es a través del establecimiento de metas conjuntas y acuerdos. En esa tarea estamos. Muchas veces estos intentos de generar metas pueden ser difíciles: pueden ser atacados, pueden ser apedreados desde el cortoplacismo, desde los intereses o desde el sectarismo. Vamos a seguir insistiendo en estas metas hasta que no queden piedras en el camino.

Y hablamos de deudas. ¿De qué deudas estamos hablando? Deudas relacionadas al trabajo. El mundo está repensando el trabajo. En un mundo que está centrado en robots cognitivos y en robots industriales, y está repensando como va a funcionar el mundo del trabajo en el futuro, todavía estamos centrados en un modelo de empleo y producción que fue exitoso para la Argentina hace 50 años. Pero definitivamente no es ese el futuro. Tenemos que concentrarnos en una discusión que proyecte el futuro, no una discusión que se dedique a añorar el pasado.

La educación. Existen en el país muchos presidentes de empresas y ejecutivos. La mayoría o buena parte de ellos, fuimos formados en la educación pública. Sin embargo, muchos de nosotros enviamos a nuestros hijos a la educación privada. ¿Qué está pasando con esta situación? ¿Qué es lo que está ocurriendo? La educación es un tema central en las prioridades de CIPPEC.

Las mujeres. Estamos hablando mucho de mujeres últimamente. Las mujeres son el 60% de los egresados de las principales universidades del país. En general se reciben en un año menos y con mejores calificaciones que sus pares varones. Sin embargo, a la hora de elegir, los puestos de decisión y poder raramente son ocupados por ellas. Tenemos una deuda importante con las mujeres. Hay un 20% de potencial de crecimiento del empleo con valor agregado repotenciando la fuerza laboral en las mujeres.

Y las grandes deudas que tenemos como sociedad: la pobreza y la exclusión. Por cada persona de más de 60 años que está en la indigencia hay 26 personas

(chicas, chicos y adolescentes) de menos 15 años en la misma situación. Es decir, hay una multitud de gente joven con grandes necesidades, y eso condiciona nuestro futuro. Adicionalmente, cuando miramos la tasa de embarazo adolescente tenemos una de las más altas del mundo. Somos una sociedad en la que los adultos no estamos priorizando a los niños y jóvenes.

No tenemos que dejar esfumar el futuro de la generación joven. Y tenemos que diferenciar lo que es una herencia de un legado. La herencia es una ley o una obra del Gobierno, pero el legado va mucho más allá. Es construir una cultura distinta en el país.

**Sergio Kaufman**  
**Presidente del Consejo de Administración**

**Mensaje de la Directora Ejecutiva, Dra. Julia Pomares(\*)**:

El tiempo transcurre más lento en movimiento que cuando estamos quietos. Los científicos lo comprobaron hace muchos años: el presente no es el mismo para todos. La física está derribando nuestra noción más arraigada sobre el tiempo e incluso la mecánica cuántica puso en duda recientemente la existencia de un solo futuro; hay muchos futuros posibles.

Es por eso que no podemos saber de antemano cómo será el país de las próximas generaciones. No existe un futuro predeterminado que se infiera de dónde estamos hoy. Imaginar el futuro de Argentina y construirlo es un movimiento constante y colectivo, que implica fijar una y muchas metas.

Desde CIPPEC estamos convencidos de la importancia de esta tarea. Es una iniciativa que nos desvela y que en CIPPEC llamamos #META, Metas Estratégicas para Transformar Argentina. El proyecto #META está pensado como un diálogo, basado en la confianza, con todos los actores de la vida pública: sindicalistas, empresarios, líderes políticos, expertos, líderes sociales y de opinión. Cada uno, con su cuota de impacto en la vida pública, configura el statu quo pero tiene también la posibilidad de alterarlo.

En #META queremos discutir y confrontar ideas sobre los temas estratégicos, para que nuestros intereses y propuestas choquen lo necesario. No buscamos consensos, buscamos disensos informados. Buscamos negociaciones sobre las metas que Argentina debería ponerse. Los disensos son como los andariveles de una pileta: fijan los límites de la negociación y son los que hacen posible avanzar. Si avanzamos en acordar estas metas, nos vamos a poder concentrar en cómo alcanzarlas.

En ese marco, CIPPEC quiere proponer varias metas para este período electoral. La primera es forjar una economía con mayor peso de las exportaciones, y así crecer sostenidamente y superar las recurrentes crisis de nuestra balanza de pagos. Para eso, es clave tener una estrategia para paliar el rezago tecnológico de nuestra industria manufacturera y consolidar nuestra matriz energética, que asegure la sostenibilidad de la oferta y continúe la transformación en el uso de las energías renovables.

Otra meta central e ineludible es atacar la pobreza crónica. Tres de cada diez argentinos viven hoy en la pobreza y para muchas de esas personas, esta situación es crónica: nunca vivieron fuera de la pobreza, mientras que, para otras, es recurrente: entran y salen de la pobreza con cada crisis. Si bien varios países de América Latina pudieron reducir mucho la pobreza, desde 1983 los únicos períodos duraderos en que Argentina lo hizo fueron en las salidas de las dos grandes crisis macroeconómicas. Según proyecciones que hicimos junto al CEDLAS, si la Argentina creciera al 3% anual en los próximos cinco años –una estimación muy optimista–, la pobreza todavía alcanzaría al 26%. Es decir que solo con crecimiento no alcanzará para mejorar la situación de los más vulnerables.

También queremos proponer una meta sobre nuestro sistema educativo. Hace medio siglo solo iba al secundario el 29% de los jóvenes de 13 a 17 años. Para 2001, habíamos logrado duplicar esa cifra y hoy llega al 90%. Muchos de estos jóvenes son la primera generación que pisa una escuela secundaria. Pero la mitad de los chicos abandona la escuela, y una proporción importante de quienes sí la terminan lo hacen luego de repetir una o más veces. Avanzamos en que accedan a la secundaria pero ahora tenemos que transformarla para retenerlos, dándoles una educación de calidad. Por eso, reducir el abandono escolar es otra de nuestras metas. Varias provincias ya comenzaron estas reformas.

A su vez, nos obsesiona la necesidad de una mejor planificación urbana, para que nuestras ciudades vuelvan a crecer de manera sostenible. Hoy nuestras ciudades se expanden de manera inequitativa y poco sustentable. Entre 2006 y 2016 los grandes aglomerados urbanos de Argentina crecieron más en superficie que en habitantes. Desarrollar nuestras ciudades requiere definir nuevos modelos de gobernanza metropolitana.

Finalmente, para que todas estas reformas puedan permanecer en el tiempo, se requiere la construcción de mejores capacidades en los estados. Necesitamos gobiernos pensados desde la planificación de sus metas y la evaluación de sus políticas; con una burocracia profesional y estable. Nos ilusiona imaginar que todas estas conversaciones sobre las metas y cómo alcanzarlas tengan un punto de llegada en los Debates Presidenciales este año.

Sabemos que esto es difícil y que no se agotan aquí los temas centrales de Argentina. Pero también sabemos que no es imposible y lo sabemos por experiencia directa. Hace unos años propusimos una meta muy simple pero aún lejana de alcanzar: que las campañas electorales se financien sólo con dinero trazable. Junto con Poder Ciudadano y la Red de Acción Política llamamos a un #2019Transparente. Buscamos reactivar la discusión en el Congreso y, al mismo tiempo, pedimos el compromiso de los empresarios, los candidatos, la Justicia Electoral y los periodistas con una mayor transparencia en esta campaña electoral. Ya logramos compromisos concretos como el de IDEA y la Unión Industrial Argentina. Ojalá los partidos y candidatos que compitan en estas elecciones adhieran públicamente a esta iniciativa.

Ponerse metas puede sonar técnico, a ingeniería del detalle, pero detrás de esta propuesta hay algo muy de base. Las metas requieren negociar. Las metas requieren la audacia de la confianza. Y esa confianza se construye a medida que se logran resultados más inmediatos mientras se gestan otros, de más largo aliento.

Existen muchos futuros posibles. Para diseñarlos, necesitamos una idea colectiva de dónde queremos estar. Esto puede sonarnos novedoso pero es algo que Argentina ya hizo. En el siglo XIX, la generación del 37 imaginó un país liberal e inspiró nuestra Constitución, cuyo corazón sigue vigente hoy; la generación del 80 aprovechó la revolución industrial para transformarnos en el granero del mundo y construir el Estado moderno. En el siglo XX, el radicalismo y el peronismo ampliaron los derechos políticos y sociales. Y tras décadas de interrupciones, hace 35 años que convivimos en democracia, sin que la violencia



política sea la moneda de cambio. Esas generaciones tenían sus diferencias, pero vistas con perspectiva histórica, compartían un punto de partida, un espíritu de época y metas.

Pero lo que nos une a todos hoy es la sensación de que vivimos intensamente aunque estamos siempre en el mismo lugar. Pareciera que el tiempo en Argentina transcurre en dos velocidades opuestas: una sucesión acelerada de eventos coyunturales que se recorta sobre un fondo de permanencia e inacción. No nos damos cuenta de que todos juntos configuramos un movimiento involuntario. Acción, reacción, acción, reacción. Esto, multiplicado por cada uno de nosotros, configura una coreografía. Una coreografía invisible que nos trajo hasta acá. Y que habla también de nosotros como generación.

Cuando los historiadores del futuro miren nuestra época, ¿qué verán en la generación de líderes del 19? ¿Seremos la generación perdida, la generación del desacuerdo o la generación de las metas comunes?

(\*) Extracto del discurso en la Cena Anual CIPPEC 2019

**Julia Pomares**  
**Directora Ejecutiva de CIPPEC**

## 2. CIPPEC 2018 en números

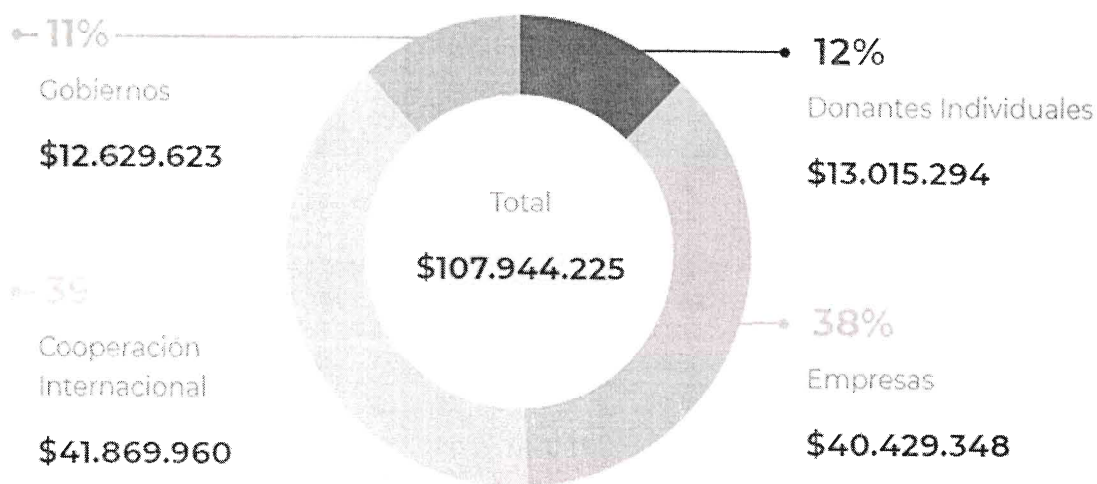
CIPPEC optimiza el uso de los recursos que recibe, asignándoles estándares de eficiencia y eficacia. Sus fuentes de ingresos son:

- Donaciones de individuos.
- Donaciones de empresas.
- Contribuciones de agencias de cooperación internacional y fundaciones filantrópicas.
- Proyectos de asistencia técnica en la implementación de políticas públicas para gobiernos nacional, provinciales y municipales.

La diversificación de fondos es fundamental para la sustentabilidad de la institución y de las líneas de trabajo que CIPPEC considera importantes para asegurar su independencia. Además de contar con una estructura de fondos diversificada, CIPPEC exige y garantiza que cada fuente de financiamiento sea múltiple y plural. Este año se recibieron aportes a la institución con la siguiente distribución: un 39% por Cooperación Internacional, un 11% por Gobiernos, un 12% por donantes individuales y un 38% por empresas privadas.

Así, la Cooperación Internacional se consolidó como la principal fuente de recaudación de fondos de CIPPEC, representando el casi 40% del total de los ingresos anuales de la institución. La CENA Anual de CIPPEC se consolidó una vez más como uno de los eventos políticos y sociales más importantes del año, reuniendo a 1.300 referentes políticos y sociales, representantes del sector privado, diplomáticos, periodistas, expertos en políticas públicas, académicos, y miembros de agencias internacionales y de la sociedad civil.

### Presupuesto económico 2018



También recibimos donaciones en especie por un monto equivalente a \$ 9.121.067

### 3. PRIORIDADES ESTRATÉGICAS DE LA INSTITUCIÓN DURANTE EL 2018

CIPPEC propone, apoya, evalúa y visibiliza políticas para un desarrollo con equidad del país y el fortalecimiento de la democracia. Las áreas de trabajo son: Estado y Gobierno; Desarrollo Social y Desarrollo Económico.

La diversificación y el equilibrio de las fuentes de financiamiento de CIPPEC garantizan la independencia de su trabajo. En 2018 CIPPEC fue apoyado por 217 donantes, de los cuales ninguno representó más del 8% de los fondos totales recibidos.

El impacto territorial del trabajo de CIPPEC muestra su federalismo y pluralidad. Como cada año, en 2018 CIPPEC llevó adelante proyectos a nivel nacional, provincial y municipal, con gobiernos de todos los partidos políticos. Por otra parte, este año CIPPEC amplió su alcance internacional gracias al *Think 20* (T20) Argentina, un grupo de afinidad en el marco del G20 que busca agregar valor al proceso del G20 con propuestas de políticas basadas en evidencia, que CIPPEC copresidió junto al CARI.

Un equipo de 100 personas, entre investigadores y miembros de áreas institucionales, estuvo detrás de todo este trabajo por mejorar las políticas públicas del país.

#### En 2018:

Se identificaron necesidades y se propusieron políticas públicas vinculadas a:

- Dotar de una mayor transparencia y equidad al financiamiento de la política.
- Mejorar el funcionamiento del Congreso.
- Fortalecer las prácticas de buen gobierno en las empresas públicas.
- Mejorar el mecanismo de rendición de cuentas de la Jefatura de Gabinete ante el Congreso.
- Generar mejoras en el nivel de educación inicial.
- Impulsar un esquema de licencias equitativo y universal.
- Desarrollar lineamientos para una ley nacional de hábitat.
- Garantizar y aumentar el financiamiento de la primera infancia.

Se contribuyó en el diseño y en la implementación de políticas públicas relacionadas a:

- La implementación del Plan Nacional de Embarazo No Intencional en la Adolescencia, en 12 provincias.
- El crecimiento de Comunidades de Aprendizaje, en 62 escuelas, y de las Tertulias Literarias, en 5.200 escuelas.
- El desarrollo integral de cinco aglomerados urbanos del país.

- El fortalecimiento de la Alta Dirección Pública a nivel nacional y, a nivel provincial, en Entre Ríos, San Juan, Corrientes y Mendoza.
- El desarrollo de una política nacional de evaluación.

Se monitoreó y evaluó el impacto de las siguientes políticas públicas:

- Los avances del Plan del Norte en la provincia de Santa Fe.
- La primera implementación de la ley de paridad de género en la provincia de Buenos Aires.
- El programa de acompañamiento “Mil Días” del municipio de San Miguel (Buenos Aires).
- El progreso social en el conurbano bonaerense.

Se difundió la información de manera simple y clara a una audiencia amplia en:

- Las brechas de género en el mercado de trabajo.
- Las características del Presupuesto 2019.
- El crecimiento de 33 aglomerados urbanos.
- Las desigualdades en las transferencias de dinero del Estado a la niñez.
- Las reformas que hacen falta en la educación secundaria.
- Cómo nos afectará el futuro del trabajo.
- El impacto que tendrá la Inteligencia Artificial en el crecimiento económico.
- La transparencia presupuestaria de las provincias.
- La innovación en el ámbito educativo.

#### **4. ALCANCE FEDERAL DE NUESTRO TRABAJO**

CIPPEC trabaja a nivel nacional, provincial y municipal, con gobiernos de todos los partidos políticos. En el cuadro a continuación se muestran todas las provincias y ciudades donde desarrollamos proyectos durante 2018.

Alcance federal	
Provincias	Ciudades
• Buenos Aires	• Ciudad de Córdoba
• Ciudad de Buenos Aires	• Ciudad de Mendoza
• Corrientes	• Pilar (Buenos Aires)
• Entre Ríos	• Puerto Madryn (Chubut)
• Jujuy	• Rafaela (Santa Fe)
• Mendoza	• Reconquista (Santa Fe)
• Salta	• Resistencia (Chaco)
• San Juan	• San Fernando del Valle de Catamarca
• Santa Fe	• San Miguel (Buenos Aires)
• Tierra del Fuego	• Tostado (Santa Fe)
	• Vera (Santa Fe)

## 5. IMPACTO REGIONAL

En uno de los hitos de mayor trascendencia en la historia de CIPPEC, ejercimos la presidencia del T20 (Think 20) junto con CARI ([t20argentina.org](http://t20argentina.org))

En septiembre de 2018, Buenos Aires recibió a más de mil especialistas, autoridades gubernamentales argentinas, representantes de organizaciones internacionales y de la comunidad empresarial para la Cumbre T20, el evento final del grupo de afinidad que reunió a los think tanks más importantes del mundo.

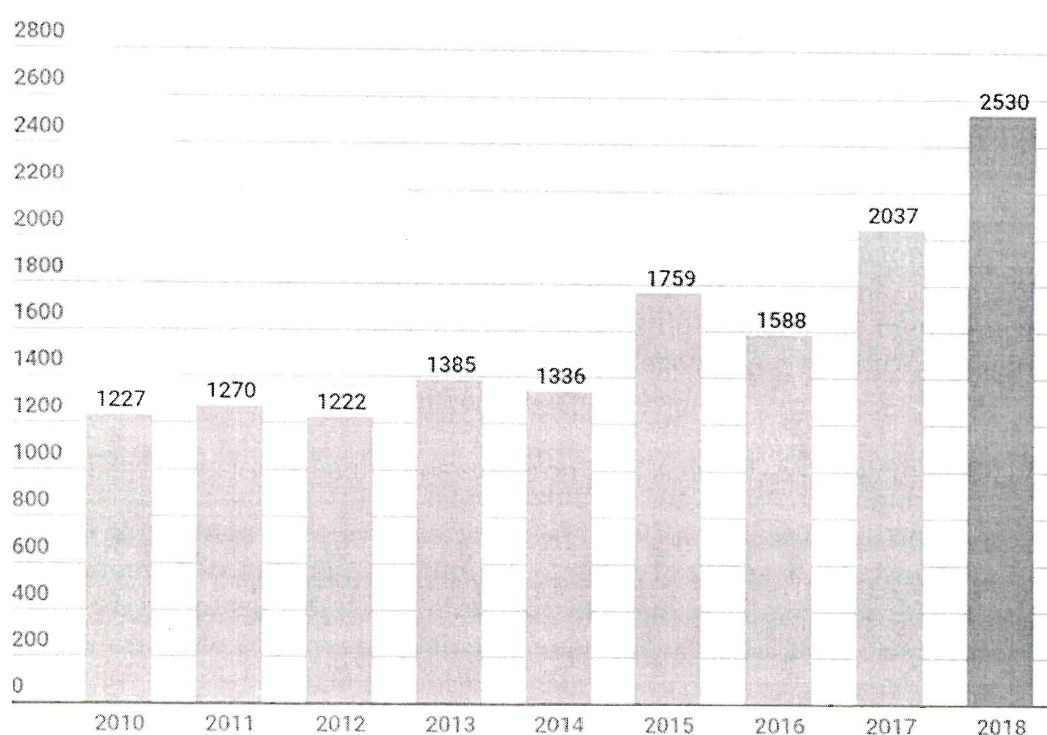
Las autoridades del CARI y de CIPPEC, le entregaron al presidente de la Argentina, Mauricio Macri, un documento con las recomendaciones de políticas que el grupo de afinidad considera prioritarias para ser tratadas por los líderes del G20. “Hoy vine a recibir el paquete de políticas que construyeron después de tantos meses de trabajo. Sé que han abordado casi todos los temas de la agenda del G20 de este año. Estoy seguro que este documento será útil para un trabajo constructivo para este año”, dijo el mandatario nacional.

La Cumbre fue también una oportunidad para profundizar las conversaciones sobre tópicos relevantes para la comunidad T20 y esbozar la mirada a futuro de la red abierta e independiente de think tanks. Las dos jornadas de intenso trabajo incluyeron 54 sesiones en la que participaron más de 170 oradores que deliberaron sobre las prioridades de la presidencia argentina del G20 y otras temáticas centrales a la naturaleza del foro: cambio climático e infraestructura para el desarrollo; seguridad alimentaria y agricultura sostenible; el futuro del trabajo y la educación en la era digital; equidad económica de género; cohesión social, gobernanza global y el futuro de la política

y economía y finanzas internacionales. Además, hubo discursos y conversaciones plenarias a cargo de expertos de renombre internacional como José Antonio Ocampo (Banco de la República de Colombia), Vera Songwe (CEPA), Thomas Staubhaar (Universidad de Hamburgo), Félix Peña (CARI), Jeffrey Sachs (Centro para el Desarrollo Sostenible de la Universidad de Columbia), Nicholas Burbules (Universidad de Illinois), Nora Lustig (Universidad de Tulane), Paul Twomey (CIGI) y José Luis Chicoma (Ethos Public Policy Lab).

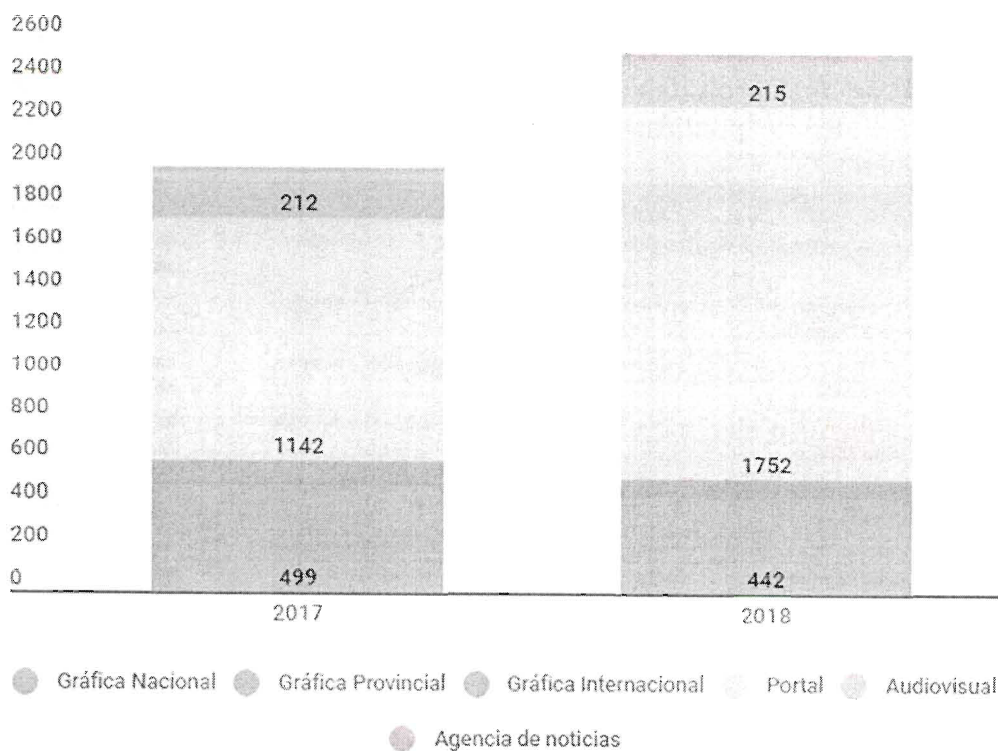
## 6. CIPPEC en los medios

En 2018 CIPPEC registró 2.530 menciones en medios gráficos nacionales, provinciales, portales, radio, televisión y medios internacionales. Por primera vez en su historia, CIPPEC superó con creces lo que, hasta 2017, se creía que era un techo: las 2.000 apariciones en medios por año. Se alcanzó así el máximo de la serie, que comienza en 2010. Además, se superó ampliamente la cantidad de menciones promedio (1478) por año que se venían registrando desde 2010 hasta 2017 inclusive. También se sobrepasó con holgura el promedio de las apariciones registradas en los años electorales de la serie (2011, 2013, 2015): 1.481. Incluso se superó por amplio margen el récord previo, alcanzado en 2017, con 2037 menciones.



Con respecto a 2017, en 2018 se produjo una caída de menciones en dos categorías: la cantidad de apariciones se contrajo 11% en gráfica nacional y 21% en gráfica provincial. En cambio, hubo aumentos de 53% en las menciones en sitios web y de 57% en agencias de noticias, categoría que fue incorporada en 2017 y que antes se englobaba dentro de los portales.

En el total, las menciones en medios subieron 24,2% en 2018 respecto de 2017.



Un hito importante en la comunicación de CIPPEC es que comenzamos a medir la calidad de las menciones, teniendo en cuenta los medios en los que salimos y la participación de CIPPEC en las notas. Este fue uno de los desafíos que se plantearon para el respectivo año y en el cual se logró un puntaje de 2,3 (en una escala del 1 al 4).

Además, el 80% de las apariciones se relacionó directamente con proyectos estratégicos de CIPPEC, considerando también aquellas repercusiones relacionadas a la Cena CIPPEC y a T20.

**Durante el T20**, las repercusiones en medios alcanzaron las 435 menciones en medios de comunicación.

**Cena Anual:** La cena anual de CIPPEC en 2018 obtuvo nuevamente un impacto récord en términos de menciones en los medios (en gran medida, por una mayor cantidad de apariciones en radio y TV) y consolidó su presencia en las redes sociales, como se puede ver en los siguientes datos:

143 menciones en medios: 28 en medios gráficos nacionales, 4 en medios gráficos provinciales, 77 en sitios web, 11 en televisión, 22 en radio y 1 en agencias de noticias. Más de 1.620 interacciones y más de 500 menciones en Twitter.

## 7. PUBLICACIONES

Durante 2018, se realizaron una serie de publicaciones que continuaron la línea editorial de CIPPEC de publicaciones de alta calidad, con enfoque de política pública e impacto.

Tipo	Prog	Temas	Autores
Informe	ADE	Presupuesto 2019: déficit primario cero y el replanteo de la estrategia fiscal	Pablo Carreras Martín Rapetti
Informe	ADE	Inteligencia artificial y crecimiento económico. Oportunidades y desafíos para Argentina	Ramiro Albrieu Martín Rapetti
Informe	ADE	Inteligencia artificial y crecimiento económico. Oportunidades y desafíos para Perú	Ramiro Albrieu Martín Rapetti
Informe	ADE	Inteligencia artificial y crecimiento económico. Oportunidades y desafíos para México	Ramiro Albrieu Martín Rapetti
Informe	ADE	Inteligencia artificial y crecimiento económico. Oportunidades y desafíos para Chile	Ramiro Albrieu Martín Rapetti
Informe	ADE	Inteligencia artificial y crecimiento económico. Oportunidades y desafíos para Colombia	Ramiro Albrieu Martín Rapetti
Informe	ADE	Inteligencia artificial y crecimiento económico. Oportunidades y desafíos para América Latina	Ramiro Albrieu Martín Rapetti
Informe	PS	The economic case for reducing gender gaps in the labour market	Gala Díaz Langou Caterina Brest Lopez
Informe	PS	Obstáculos y oportunidades para las mujeres en el mundo de las Pequeñas y Medianas empresas	Florencia Caro Sachetti Matilde Karczmarczyk José Florito
Informe	MyE	Índice de progreso social PBA	Agustina Suaya
Informe	PS MyE	Informe para el municipio	Natalia Aquilino Paula Nazarena Amaya María Laffaire
Informe	MyE	Informe de evaluación de medio término del Plan del Norte. Economía para el desarrollo	Natalia Aquilino Jimena Rubio Mariángeles Gutiérrez Bode
Informe	MyE	Informe de evaluación de medio término del Plan del Norte. Arraigo regional	Natalia Aquilino Jimena Rubio Mariángeles Gutiérrez Bode
Informe	MyE	Informe de evaluación de medio término del Plan del Norte. Integración territorial	Natalia Aquilino Jimena Rubio Mariángeles Gutiérrez Bode
DT	EDU	Transitar la educación secundaria en el mundo: análisis comparado de las propuestas curriculares de 11 sistemas educativos	Alejandra Cardini Belén Sánchez Aldana Morrone
DT	EDU	¿Qué cambio en el financiamiento educativo en Argentina?	Axel Rivas Daniela Dborkin
DT	CDS	Desarrollando la agenda del Hábitat en Argentina	Gabriel Lanfranchi Guadalupe Granero Realini Juan Ignacio Duarte
DT	EDU	Un sistema de educación digital para la Argentina	Axel Rivas
DT	MyE	Diez decisiones críticas para construir un sistema de monitoreo y evaluación	Jimena Rubio Fernanda Potenza Natalia Aquilino
DT	EDU	Cómo funciona la educación secundaria en Ontario. Análisis curricular y contextualización	Belén Sánchez
DT	CDS	Revisión de los Lineamientos Estratégicos para la Región Metropolitana de Buenos Aires 2007-2017	Gabriel Lanfranchi Alfredo Garay Luis Baer Mercedes Bidart



DT	CDS	PlanificACCIÓN para el desarrollo integral de ciudades	Gabriel Lanfranchi Melina Nacke Juan Ignacio Duarte Diego Deleersnyder
DT	CDS	Gobernanza Metropolitana. Análisis de modelos y posibles aplicaciones en la Región Metropolitana de Buenos Aires	Gabriel Lanfranchi Fernando Bercovich Victoria Rezaval Deborah Gonzalez Canada Valentina Simone
DT	CDS	Resiliencia climática en el Aglomerado Gran Buenos Aires	Gabriel Lanfranchi Ana Carolina Herrero José Antonio David Carlos Lebrero Luisina Molina Christian Cordara
DT	CDS	Vulnerabilidad social, amenazas y riesgos frente al cambio climático en el Aglomerado Gran Buenos Aires	Ana Carolina Herrero Claudia Natenzon Mariela Lorena Miño
DT	MyE	Contribuciones para una estrategia de monitoreo y evaluación del III Plan de Acción Nacional en Gobierno Abierto	Natalia Aquilino Emiliano Arena
DT	PS	La inversión social dirigida a la niñez en la Argentina. Un análisis a nivel nacional	Matilde Karczmarczyk (coord.)
DT	PS	Hacia un abordaje de las políticas de embarazo en la adolescencia en la Provincia del Chaco	Fabián Repetto José Florito Alejandro Biondi
DT	PS	Hacia un abordaje del suicidio en la adolescencia en la Provincia de Chaco	Fabián Repetto José Florito
DPP	CDS	La expansión de los Grandes Aglomerados Urbanos argentinos	Gabriel Lanfranchi
DPP	ADE	Repensar la política regulatoria ante el retiro de los subsidios a la electricidad	Diego Bondorevsky
DPP	ADE	Indice de transparencia presupuestaria provincial, edición 2017	Walter Agosto Pablo Carreras
DPP	CDS	Hacia una agenda del hábitat en Argentina	Guadalupe Granero
DPP	IP	Modernizar el Congreso. Propuestas para el Reglamento de la Cámara de Diputados.	Alejandro Bonvecchi Nicolás Cherny Lautaro Cella
DPP	IP	¿Una ley incómoda? La primera implementación de la paridad en la Provincia de Buenos Aires.	Mariana Caminotti María Page Soledad Zárate María Eugenia Bucciarelli
DPP	GP	Empresas públicas, gobernanza y desarrollo: el rol de los directorios	Jimena Rubio Paula Nuñez Gonzalo Dieguez
DPP	IP	No todo es voto electrónico: nuevas tecnologías en los procesos electorales	María Page Pedro Antenucci Marcelo Leiras
DPP	IP	Sin barreras. La ley de paridad en los municipios bonaerenses	Mariana Caminotti María Page Lautaro Cella
DPP	PS	Transferencias del Estado a la niñez: herramientas para reducir la infantilización de la pobreza	Gala Díaz Langou Florencia Caro Matilde Karczmarczyk
DPP	GP	GPS del Estado: radiografía de 2017-2018	José Gasparin Gonzalo Dieguez
DPP	CDS	Hacia una legislación del hábitat en Argentina	Gabriel Lanfranchi Guadalupe Granero Realini Juan Ignacio Duarte
DPP	ADE	Los desafíos macroeconómicos tras el acuerdo con el FMI	Martín Rapetti

DPP	ADE	¿Robots en las pampas? Futuros alternativos para el mercado de trabajo argentino en la Cuarta Revolución Industrial	Ramiro Albrieu Martín Rapetti
DPP	PS	Garantizar la inversión en infancia: una prioridad en tiempos de crisis	Gala Díaz Langou José Florito Matilde Karczmarczyk
Libro	CDS	¿Cómo crecen las ciudades argentinas? Estudio de la expansión urbana de los 33 grandes aglomerados.	Gabriel Lanfranchi Christian Cordara Juan Ignacio Duarte Tobias Gimenez Hutton Soledad Rodriguez Francesca Ferlicca
Libro	EDU	Modelos curriculares para o ensino medio: desafios e respostas em onze sistemas educacionais	Alejandra Cardini Belén Sánchez
Libro	CDS	Hacia el desarrollo urbano integral de Puerto Madryn	Gabriel Lanfranchi (coord.)
Libro	CDS	Hacia el desarrollo urbano integral del área metropolitana de Mendoza (municipio)	Gabriel Lanfranchi (coord.)
Libro	CDS	Hacia el desarrollo urbano integral del área metropolitana de Córdoba	Gabriel Lanfranchi (coord.)
Libro	CDS	Hacia el desarrollo urbano integral del área metropolitana de Resistencia	Gabriel Lanfranchi (coord.)
Libro	CDS	Transporte Urbano en la Era de la Economía Colaborativa	Gabriel Lanfranchi (coord.)

Publicaciones del T20 (disponibles en [t20argentina.org](http://t20argentina.org)):

- Comunicado del T20 Argentina (español e inglés),
- *Concept Note*,
- *83 Policy Briefs*.

**Fundación Centro de Implementación de Políticas Públicas  
para la Equidad y el Crecimiento (CIPPEC)**

Domicilio legal: Avda. Callao 25 - Piso 1° - Ciudad Autónoma de Buenos Aires

**Objeto de la Fundación:**

Consolidar una sociedad democrática, justa y en crecimiento, integrada constructivamente a la comunidad de naciones, donde cada ciudadano pueda desarrollar su potencial en libertad, promoviendo el análisis riguroso, el diseño estratégico y la implementación efectiva de políticas en los distintos niveles de gobierno, ayudando al Estado a cumplir sus funciones de manera efectiva y eficiente.

**Número de Inscripción en la Inspección  
General de Justicia:**

C-1679794/2000

**Fecha de Inscripción en la Inspección  
General de Justicia:**

- del estatuto 16 de junio de 2000
- de la última modificación del estatuto 11 de junio de 2010

**EJERCICIO ECONÓMICO N° 19  
INICIADO EL 1° DE ENERO DE 2018**


**ESTADOS CONTABLES AL 31 DE DICIEMBRE DE 2018**

**(Presentados en forma comparativa con el estado de situación patrimonial al 31 de diciembre de 2017, presentado en moneda homogénea del 31 de diciembre de 2018)**

El informe de fecha 11 de septiembre de 2019  
se extiende en documento aparte

**DELOITTE & Co. S.A.**

  
**ING. ALEJANDRO STENGEL**  
Tesorero

  
**DANIEL A. LUCCA**  
Socio  
Contador Público (U.N.R.)  
C.P.C.E.C.A.B.A.  
T° 301 F° 136

  
**LIC. JORGE MANDELBAUM**  
Presidente

**Fundación Centro de Implementación de Políticas Públicas  
para la Equidad y el Crecimiento (CIPPEC)**

**ESTADO DE SITUACIÓN PATRIMONIAL AL 31 DE DICIEMBRE DE 2018**


Presentado en forma comparativa con el ejercicio económico finalizado el 31 de diciembre de 2017  
(En moneda homogénea - pesos- nota 1.2)


	...2018...	...2017...
<b><u>ACTIVO</u></b>		
<b><u>ACTIVO CORRIENTE</u></b>		
Caja y bancos (nota 3.1)	43.261.650	23.311.743
Inversiones (nota 3.2)	15.507.865	2.736.734
Créditos (nota 3.3)	8.877.182	19.203.032
Bienes de uso (anexo I)	-	22.784.431
<b>Total del Activo Corriente</b>	<b><u>67.646.697</u></b>	<b><u>68.035.940</u></b>
<b><u>ACTIVO NO CORRIENTE</u></b>		
Bienes de uso (anexo I)	27.681.801	25.917.614
<b>Total del Activo no Corriente</b>	<b><u>27.681.801</u></b>	<b><u>25.917.614</u></b>
<b>TOTAL DEL ACTIVO</b>	<b><u>95.328.498</u></b>	<b><u>93.953.554</u></b>
<b><u>PASIVO</u></b>		
<b><u>PASIVO CORRIENTE</u></b>		
Deudas:		
Operativas (nota 4.1)	2.920.794	3.093.001
Remuneraciones y cargas sociales (nota 4.2)	5.284.110	7.160.340
Financieras (nota 4.3)	95.575	426.519
Otras (nota 4.4)	1.006.882	1.864.569
<b>Total Deudas</b>	<b><u>9.307.361</u></b>	<b><u>12.544.429</u></b>
Previsiones (anexo III)	6.421.774	8.876.406
Fondos específicos (nota 4.5)	3.744.920	8.272.111
<b>Total del Pasivo Corriente</b>	<b><u>19.474.055</u></b>	<b><u>29.692.946</u></b>
<b><u>PASIVO NO CORRIENTE</u></b>		
Deudas:		
Financieras (nota 5.1)	-	361.547
<b>Total del Pasivo no Corriente</b>	<b><u>-</u></b>	<b><u>361.547</u></b>
<b>TOTAL DEL PASIVO</b>	<b><u>19.474.055</u></b>	<b><u>30.054.493</u></b>
<b><u>PATRIMONIO NETO</u></b> (según estado respectivo)	<b><u>75.854.443</u></b>	<b><u>63.899.061</u></b>
<b>TOTAL DEL PASIVO Y DEL PATRIMONIO NETO</b>	<b><u>95.328.498</u></b>	<b><u>93.953.554</u></b>

Las notas 1 a 9 y los anexos I a V forman parte integrante de este estado.

  
**ING. ALEJANDRO STENDEL**  
Tesorero

El informe de fecha 11 de septiembre de 2019  
se extiende en documento aparte  
**DELOITTE & Co. S.A.**

  
**DANIEL A. LUCCA**  
Socio  
Contador Público (U.N.R.)  
C.P.C.E.C.A.B.A.  
T° 301 F° 136

  
**LIC. JORGE MANDELBAUM**  
Presidente


**Fundación Centro de Implementación de Políticas Públicas  
para la Equidad y el Crecimiento (CIPPEC)**

**ESTADO DE RECURSOS Y GASTOS CORRESPONDIENTE AL EJERCICIO  
ECÓNOMICO FINALIZADO EL 31 DE DICIEMBRE DE 2018**

(En moneda homogénea - pesos- nota 1.2)

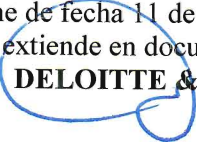
	<b>...2018...</b>
<b>RESULTADOS ORDINARIOS</b>	
<b>RECURSOS</b>	
Para fines generales	
Donaciones y contribuciones	38.826.003
Para fines específicos	
Donaciones y contribuciones	95.073.719
<b>Totales</b>	<u><b>133.899.722</b></u>
<b>GASTOS</b>	
Generales de administración (anexo IV)	(22.713.306)
Específicos de sectores (anexo V)	(113.501.499)
Depreciaciones de bienes de uso (anexo I)	(1.069.415)
<b>Totales</b>	<u><b>(137.284.220)</b></u>
Resultados financieros netos y por tenencia	6.319.374
Otros ingresos y egresos (nota 6)	9.020.506
<b>Superávit del ejercicio</b>	<u><b>11.955.382</b></u>


Las notas 1 a 9 y los anexos I a V forman parte integrante de este estado

  
**ING. ALEJANDRO STENDEL**  
Tesorero

El informe de fecha 11 de septiembre de 2019  
se extiende en documento aparte

**DELOITTE & Co. S.A.**

  
**DANIEL A. LUCCA**  
Socio  
Contador Público (U.N.R.)  
C.P.C.E.C.A.B.A.  
T° 301 F° 136

  
**LIC. JORGE MANDELBAUM**  
Presidente

**Fundación Centro de Implementación de Políticas Públicas  
para la Equidad y el Crecimiento (CIPPEC)**

**ESTADO DE EVOLUCIÓN DEL PATRIMONIO NETO CORRESPONDIENTE  
AL EJERCICIO ECONOMICO FINALIZADO EL 31 DE DICIEMBRE DE 2018**

(En moneda homogénea - pesos- nota 1.2)

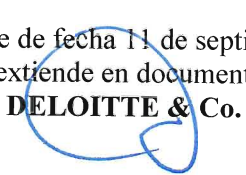
Concepto	Fondos sociales	Ajuste de los fondos sociales	Superavit acumulado	Total
<b>Saldos al 31/12/2017</b>	<b>700.000</b>	<b>4.128.940</b>	<b>59.070.121</b>	<b>63.899.061</b>
Superavit del ejercicio			11.955.382	11.955.382
<b>Saldos al 31/12/2018</b>	<b>700.000</b>	<b>4.128.940</b>	<b>71.025.503</b>	<b>75.854.443</b>

Las notas 1 a 9 y los anexos I a V forman parte integrante de este estado

  
**ING. ALEJANDRO STENGEL**  
Tesorero

El informe de fecha 11 de septiembre de 2019  
se extiende en documento aparte

**DELOITTE & Co. S.A.**

  
**DANIEL A. LUCCA**  
Socio  
Contador Público (U.N.R.)  
C.P.C.E.C.A.B.A.  
T° 301 F° 136

  
**LIC. JORGE MANDELBAUM**  
Presidente

**Fundación Centro de Implementación de Políticas Públicas  
para la Equidad y el Crecimiento (CIPPEC)**

**ESTADO DE FLUJO DE EFECTIVO CORRESPONDIENTE AL EJERCICIO  
ECONÓMICO FINALIZADO EL 31 DE DICIEMBRE DE 2018**

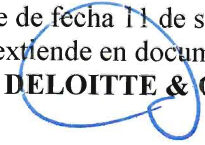
(En moneda homogénea - pesos- nota 1.2)

	.....2018.....
<b><u>VARIACION DEL EFECTIVO</u></b>	
Efectivo al inicio del ejercicio (1)	26.048.477
Efecto por valuación a moneda homogénea del efectivo	8.405.907
Efectivo al cierre del ejercicio (1)	<u>58.769.515</u>
<b>Aumento neto del efectivo</b>	<b><u>41.126.945</u></b>
<b><u>CAUSAS DE LAS VARIACIONES DEL EFECTIVO</u></b>	
<b><u>Actividades operativas</u></b>	
Cobros por recursos para fines generales	72.185.007
Cobros por recursos para fines específicos	95.073.719
Pagos de deudas operativas	(11.118.293)
Pagos de remuneraciones y cargas sociales	(63.192.358)
Pagos de deudas por proyectos específicos	(69.337.469)
Pagos por otras operaciones	(3.620.587)
Efecto de ajuste por inflación	(8.115.784)
<b>Flujo neto de efectivo generado por las actividades operativas</b>	<b><u>11.874.235</u></b>
<b><u>Actividades de inversion</u></b>	
Pagos por compra de bienes de uso	(3.055.414)
Cobros por venta de bienes de uso	33.192.704
<b>Flujo neto de efectivo utilizado en las actividades de inversión</b>	<b><u>30.137.290</u></b>
<b><u>Actividades de financiación</u></b>	
Cancelación de capital e intereses	(884.580)
<b>Flujo neto de efectivo utilizado en las actividades de financiación</b>	<b><u>(884.580)</u></b>
<b>AUMENTO NETO DEL EFECTIVO</b>	<b><u>41.126.945</u></b>

(1) Se considera efectivo a "Caja y bancos" e "Inversiones".

Las notas 1 a 9 y los anexos I a V forman parte integrante de este estado

  
**ING. ALEJANDRO STENGEL**  
Tesorero

El informe de fecha 11 de septiembre de 2019  
se extiende en documento aparte  
**DELOITTE & Co. S.A.**  
  
**DANIEL A. LUCCA**  
Socio  
Contador Público (U.N.R.)  
C.P.C.E.C.A.B.A.  
T° 301 F° 136

  
**LIC. JORGE MANDELBAUM**  
Presidente

# Fundación Centro de Implementación de Políticas Públicas para la Equidad y el Crecimiento (CIPPEC)

## NOTAS A LOS ESTADOS CONTABLES CORRESPONDIENTES AL EJERCICIO ECONÓMICO FINALIZADO EL 31 DE DICIEMBRE DE 2018, PRESENTADAS EN FORMA COMPARATIVA CON EL EJERCICIO ECONÓMICO FINALIZADO EL 31 DE DICIEMBRE DE 2017 (en pesos)

### 1. BASES DE PREPARACIÓN DE LA INFORMACIÓN

Las normas contables más relevantes aplicadas por la Fundación en los estados contables correspondientes a los ejercicios que se informan fueron las siguientes:

#### 1.1 Normas contables aplicadas


Los estados contables se han preparado de acuerdo con las normas establecidas por las Resoluciones Técnicas de la Federación Argentina de Consejos Profesionales de Ciencias Económicas (F.A.C.P.C.E.), excepto aquellas que disponen la adopción de Normas Internacionales de Información Financiera (NIIF).

Con fines comparativos, los presentes estados contables incluyen cifras patrimoniales al 31 de diciembre de 2018. Dichas cifras han sido reexpresadas en moneda de cierre del presente ejercicio económico, de acuerdo a lo señalado en el párrafo siguiente, a fin de permitir su comparabilidad y sin que tal reexpresión modifique las decisiones tomadas con base en la información contable correspondiente al ejercicio anterior.

#### 1.2 Consideración de los efectos de la inflación

Los presentes estados contables reconocen los efectos de las variaciones en el poder adquisitivo de la moneda desde el 1° de enero de 2002 y hasta el 28 de febrero de 2003, según lo dispuesto por el Decreto N° 1.269/02 del PEN, que reanudó el ajuste por inflación contable aplicando el método de reexpresión establecido por la Resolución Técnica (RT) N° 6 de la FACPCE. A partir del 1° de marzo de 2003, y en cumplimiento del Decreto N° 664/03 del PEN y las respectivas normas y regulaciones de la IGJ, la Sociedad suspendió la reexpresión de sus estados contables.

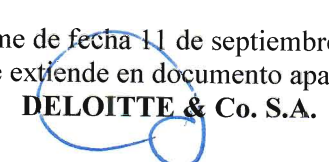
A través de la Ley N° 27.468, publicada el 4 de diciembre del 2018 en el Boletín Oficial de la Nación, se derogó el Decreto N° 1.269/02 del PEN y sus modificatorios, el que prohibía a los organismos oficiales (entre ellos, la IGJ) recibir estados contables ajustados por inflación. Las disposiciones de la mencionada ley entraron en vigencia a partir del 28 de diciembre de 2018, fecha en la cual se publicó la Resolución General N° 10/18 de IGJ, la cual requiere que los estados contables se presenten ante ese organismo de control en moneda homogénea.




**ING. ALEJANDRO STENGEL**  
Tesorero

El informe de fecha 11 de septiembre de 2019  
se extiende en documento aparte

**DELOITTE & Co. S.A.**



**DANIEL A. LUCCA**  
Socio  
Contador Público (U.N.R.)  
C.P.C.E.C.A.B.A.  
T° 301 F° 136



**LIC. JORGE MANDELBAUM**  
Presidente



## Nota 1 (continuación)

Las normas contables profesionales argentinas establecen que los estados contables deben ser preparados reconociendo los cambios en el poder adquisitivo de la moneda conforme a las disposiciones establecidas en las RT N° 6 y N° 17, con las modificaciones introducidas por la RT N° 39 y la Interpretación N° 8, normas emitidas por la FACPCE y adoptadas por el CPCECABA. Estas normas establecen que la aplicación del ajuste por inflación debe realizarse frente a la existencia de un contexto de alta inflación, el cual se caracteriza, entre otras consideraciones, por la existencia de una tasa de inflación acumulada en tres años que alcance o sobrepase el 100%, considerando para ello el Índice de Precios Internos al por Mayor (IPIM) publicado por el Instituto Nacional de Estadística y Censos (INDEC).

En los últimos años, los niveles de inflación en Argentina han sido altos, habiendo acumulado una tasa de inflación en los últimos tres años que ha superado el 100%, sin expectativas de disminuir significativamente en el corto plazo. Asimismo, la presencia de los indicadores cualitativos de alta inflación, previstos en el punto 3.1 de la RT N° 17, mostraron evidencias coincidentes. Por lo expuesto, el 29 de septiembre de 2018 la FACPCE emitió la Resolución JG N° 539/18, aprobada por el CPCECABA mediante la Resolución CD N° 107/18, indicando, entre otras cuestiones, que la Argentina debe ser considerada una economía inflacionaria en los términos de la RT N° 17 a partir del 1° de julio de 2018.

Es por ello, y en consonancia con las disposiciones de la IGJ mencionadas anteriormente, que los presentes estados contables han sido preparados en moneda homogénea de diciembre de 2018, reconociendo los efectos de la inflación en forma retroactiva desde la última fecha en que tal ajuste fue discontinuado.

A los efectos del ajuste por inflación, y tal como lo establece la Resolución JG N° 539 de la FACPCE, se han aplicado coeficientes calculados a partir de índices publicados por dicha Federación, resultantes de combinar índices de precios al consumidor nacional (IPC) publicados por el INDEC a partir del 1° de enero de 2017 y, hacia atrás, índices de precios internos al por mayor (IPIM) elaborados por dicho Instituto o, en su ausencia, índices de precios al consumidor publicados por la Dirección General de Estadística y Censos de la Ciudad Autónoma de Buenos Aires. La variación del índice utilizado para la reexpresión de los presentes estados contables ha sido del 47,65% en el ejercicio económico finalizado el 31 de diciembre de 2018 y del 24,80% en el ejercicio precedente al 31 de diciembre de 2017.


La mencionada Resolución JG N° 539/18 de la FACPCE admite la utilización de una serie de simplificaciones de las cuales la Sociedad ha optado por:

- No determinar el patrimonio neto ajustado al inicio del ejercicio comparativo, de acuerdo con las secciones 3.1 a 3.4.
- Poder utilizar como fecha y valor de origen la última reexpresión realizada para los elementos que tengan fecha de origen anterior al último proceso de reexpresión, de acuerdo con la sección 3.6.

  
**ING. ALEJANDRO STENGEL**  
Tesorero

El informe de fecha 11 de septiembre de 2019  
se extiende en documento aparte

**DELOITTE & Co. S.A.**

  
**DANIEL A. LUCCA**  
Socio  
Contador Público (U.N.R.)  
C.P.C.E.C.A.B.A.  
T° 301 F° 136

  
**LIC. JORGE MANDELBAUM**  
Presidente

## Nota 1 (continuación)

- No informar en notas la composición de la causa del estado de flujo de efectivo identificada como “resultados financieros y por tenencia generados por el Efectivo y Equivalentes de Efectivo” requerida por la Interpretación 2, de acuerdo con la sección 3.7.

## 2. CRITERIOS DE MEDICIÓN CONTABLE Y EXPOSICIÓN

Los principales criterios de medición empleados en la preparación de los estados contables son los siguientes:

### 2.1 Activos y pasivos monetarios

- Activos y pasivos liquidables en pesos: fueron registrados por sus valores nominales, segregando los componentes financieros implícitos, cuando éstos fueran significativos, y computando, cuando correspondiera, los intereses y componentes financieros devengados hasta el cierre de cada ejercicio. Los valores correspondientes al 31 de diciembre de 2017 se encuentran expresados en moneda homogénea del 31 de diciembre de 2018 de acuerdo a lo indicado en la nota 1.2.
- Activos y pasivos liquidables en moneda extranjera: fueron registrados a los tipos de cambio aplicables o cotizaciones vigentes al cierre de cada ejercicio, segregando los componentes financieros implícitos, cuando éstos fueran significativos y computando, cuando correspondiera, los intereses y componentes financieros devengados hasta el cierre de cada ejercicio. Los valores correspondientes al 31 de diciembre de 2017 se encuentran expresados en moneda homogénea del 31 de diciembre de 2018 de acuerdo a lo indicado en la nota 1.2.

### 2.2 Bienes de uso

- Valores de origen

Los bienes de uso se encuentran medidos a sus valores de costo o incorporación al patrimonio en moneda homogénea del 31 de diciembre de 2018 aplicando el procedimiento de ajuste descrito en la nota 1. 2.


- Depreciaciones


La depreciación es calculada por el método de la línea recta, aplicando tasas anuales suficientes para extinguir sus valores al final de la vida útil estimada. Las depreciaciones han sido calculadas sobre los valores reexpresados de los respectivos activos, aplicando alícuotas anuales en función de las vidas útiles estimadas de cada clase de bienes.


Los valores así determinados de los bienes de uso no superan, su valor recuperable.

El informe de fecha 11 de septiembre de 2019  
se extiende en documento aparte

**DELOITTE & Co. S.A.**

  
**ING. ALEJANDRO STENGEL**  
Tesorero

  
**DANIEL A. LUCCA**  
Socio  
Contador Público (U.N.R.)  
C.P.C.E.C.A.B.A.  
T° 301 F° 136

  
**LIC. JORGE MANDELBAUM**  
Presidente

## Nota 2 (continuación)

### 2.3 Fondos para fines específicos

Se incluyen en este rubro los fondos recibidos que posteriormente serán afectados a un proyecto específico. En general existe un convenio o auspicio para el desarrollo de ciertos programas para una población objetivo determinada. Estos fondos se computan como recursos en el mismo período en el cual se produce el gasto para el cual fueron recaudados. Los valores correspondientes al 31 de diciembre de 2017 se encuentran expresados en moneda homogénea del 31 de diciembre de 2018 de acuerdo a lo indicado en la nota 1.2.

### 2.4 Fondos sociales y superávit acumulado

La cuenta “Fondos sociales” ha sido expresada en moneda homogénea en función de lo mencionado en la nota 1.2. El exceso del valor actualizado de los fondos sociales por sobre su valor nominal ha sido expuesto en el patrimonio neto en la cuenta “Ajuste de los fondos sociales”.

La cuenta “Superávit acumulado” se encuentra expresada en moneda homogénea, en función de lo mencionado en la nota 1.2.

### 2.5 Cuentas del estado de recursos y gastos

Las partidas de recursos y gastos se han reexpresado en moneda de cierre aplicando el procedimiento de ajuste descrito en la nota 1.2, excepto: los cargos por activos consumidos (depreciaciones de bienes de uso), que se determinaron en función de los valores reexpresados en moneda de cierre de los respectivos activos.

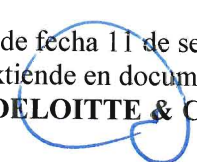
### 2.6 Uso de estimaciones en la preparación de los estados contables


La preparación de los estados contables de acuerdo con normas contables profesionales vigentes en la República Argentina requiere que el Consejo de Administración de la Fundación efectúe estimaciones que afectan la determinación de los importes de activos y pasivos y la revelación de contingencias a la fecha de presentación de los estados contables. Los resultados e importes reales pueden diferir de las estimaciones efectuadas para la preparación de los estados contables. Los valores correspondientes al 31 de diciembre de 2017 se encuentran expresados en moneda homogénea del 31 de diciembre de 2018 de acuerdo a lo indicado en la nota 1.2.

El informe de fecha 11 de septiembre de 2019  
se extiende en documento aparte

**DELOITTE & Co. S.A.**

  
**ING. ALEJANDRO STENGEL**  
Tesorero

  
**DANIEL A. LUCCA**  
Socio  
Contador Público (U.N.R.)  
C.P.C.E.C.A.B.A.  
T° 301 F° 136

  
**LIC. JORGE MANDELBAUM**  
Presidente

### 3. COMPOSICIÓN DE LOS RUBROS DEL ACTIVO CORRIENTE

	...2018...	...2017...
3.1 <u>Caja y bancos</u>		
En moneda de curso legal		
Fondos fijos	8.658	15.571
Bancos	4.217.144	6.455.777
En moneda extranjera		
Caja en:		
Dólares estadounidenses (1)	35.067	1.461.030
Euros (2)	11.178	52.156
Reales (3)	6.523	5.842
Libras (4)	6.664	5.182
Soles (5)	77	61
Baths (6)	850	-
Bancos (7)	38.975.489	15.316.125
<b>Totales</b>	<b>43.261.650</b>	<b>23.311.743</b>

- (1) Corresponde a U\$S 952,91 a un tipo de cambio de \$36,80 en 2018 y U\$S 53.780 a un tipo de cambio de \$18,40 en 2017.
- (2) Corresponde a € 256,72 a un tipo de cambio de \$43,54 en 2018 y € 1.570 a un tipo de cambio de \$22,50 en 2017.
- (3) Corresponde a Real 659,60 a un tipo de cambio de \$9,89 en 2018 y Real 716,80 a un tipo de cambio de \$5,52 en 2017.
- (4) Corresponde a Libra 140 a un tipo de cambio de \$47,60 en 2018 y Libra 140 a un tipo de cambio de \$25,07 en 2017.
- (5) Corresponde a Sol 6,90 a un tipo de cambio de \$11,11 en 2018 y Sol 7 a un tipo de cambio de \$5,83 en 2017.
- (6) Corresponde a Baths 1.000 a un tipo de cambio de \$0,85 en 2018.
- (7) Corresponde a U\$S 1.059.098,39 a un tipo de cambio de \$36,80 en 2018 y U\$S 563.781,36 a un tipo de cambio de \$18,40 en 2017.

#### 3.2 Inversiones

Fondo común de inversión FIMA PREMIUM CLASE "A"	3.253.971	2.736.734
Plazo Fijo	12.253.894	-
<b>Totales</b>	<b>15.507.865</b>	<b>2.736.734</b>

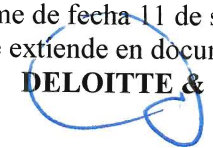
#### 3.3 Créditos

Compromisos de donación	8.798.773	19.100.575
Anticipos para gastos a rendir	44.050	59.163
Diversos	34.359	43.294
<b>Totales</b>	<b>8.877.182</b>	<b>19.203.032</b>

El informe de fecha 11 de septiembre de 2019  
se extiende en documento aparte

**DELOITTE & Co. S.A.**

  
**ING. ALEJANDRO STENGEL**  
Tesorero

  
**DANIEL A. LUCCA**  
Socio  
Contador Público (U.N.R.)  
C.P.C.E.C.A.B.A.  
T° 301 F° 136

  
**LIC. JORGE MANDELBAUM**  
Presidente

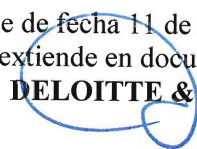
#### 4. COMPOSICIÓN DE LOS RUBROS DEL PASIVO CORRIENTE

	...2018...	...2017...
4.1 <u>Deudas operativas</u>		
Proveedores	2.920.794	3.093.001
<b>Totales</b>	<b>2.920.794</b>	<b>3.093.001</b>
4.2 <u>Remuneraciones y cargas sociales</u>		
Provisión para gratificaciones	2.630.360	4.643.965
Provisión para vacaciones	511.359	470.313
Cargas sociales	1.942.443	2.026.194
Sindicato	-	19.868
Sueldos	199.948	-
<b>Totales</b>	<b>5.284.110</b>	<b>7.160.340</b>
4.3 <u>Deudas financieras</u>		
Préstamos bancarios	95.575	426.519
<b>Totales</b>	<b>95.575</b>	<b>426.519</b>
4.4 <u>Otras deudas</u>		
Garantía oferta de venta (1)	-	1.398.942
Retenciones a ingresar	138.359	324.980
Donaciones cobradas por adelantado	868.523	140.647
<b>Totales</b>	<b>1.006.882</b>	<b>1.864.569</b>
4.5 <u>Fondos específicos</u>		
Educación	137.142	198.923
Ciudades	813.685	2.346.212
Monitoreo y evaluación	195.549	1.325.510
Instituciones políticas	633.583	506.782
Gestión pública	1.142.644	284.689
Desarrollo económico	47.000	2.612.435
Protección social	775.317	691.308
Proyectos institucionales	-	306.252
<b>Totales</b>	<b>3.744.920</b>	<b>8.272.111</b>

El informe de fecha 11 de septiembre de 2019  
se extiende en documento aparte

**DELOITTE & Co. S.A.**

  
**ING. ALEJANDRO STENGEL**  
Tesorero

  
**DANIEL A. LUCCA**  
Socio  
Contador Público (U.N.R.)  
C.P.C.E.C.A.B.A.  
T° 301 F° 136

  
**LIC. JORGE MANDELBAUM**  
Presidente

## 5. COMPOSICIÓN DE LOS RUBROS DEL PASIVO NO CORRIENTE

5.1 <u>Deudas financieras</u>	...2018...	...2017...
Préstamos bancarios	-	361.547
<b>Totales</b>	<b>-</b>	<b>361.547</b>


## 6. OTROS EGRESOS

Venta de Bien de Uso	10.186.461
Previsión para contingencias (anexo III)	(4.014.457)
Recupero de previsión (anexo III)	3.604.652
Otros ingresos y egresos netos	(756.150)
<b>Totales</b>	<b>9.020.506</b>

El informe de fecha 11 de septiembre de 2019  
se extiende en documento aparte

**DELOITTE & Co. S.A.**

  
**ING. ALEJANDRO STENGEL**  
Tesorero

  
**DANIEL A. LUCCA**  
Socio  
Contador Público (U.N.R.)  
C.P.C.E.C.A.B.A.  
T° 301 F° 136

  
**LIC. JORGE MANDELBAUM**  
Presidente

**7. CLASIFICACIÓN DE LOS SALDOS DE CRÉDITOS, DEUDAS Y FONDOS ESPECÍFICOS (al 31 de diciembre de 2018)**  
 (En moneda homogénea - pesos- nota 1.2)

<b>CORRIENTES</b>	<b>Créditos</b>	<b>Deudas operativas</b>	<b>Remuneraciones y cargas sociales</b>	<b>Deudas financieras</b>	<b>Otras deudas</b>	<b>Fondos específicos</b>
<u>Sin plazo establecido</u>						3.744.920
A vencer:						
1 <sup>er</sup> trimestre	8.877.182	2.920.794	5.284.110	71.681	138.359	
2 <sup>o</sup> trimestre				23.894	868.523	
3 <sup>o</sup> trimestre						
4 <sup>o</sup> trimestre						
Más de 1 año						
<b>Totales</b>	<b>8.877.182</b>	<b>2.920.794</b>	<b>5.284.110</b>	<b>95.575</b>	<b>1.006.882</b>	<b>3.744.920</b>
Que no devengan interés	8.877.182	2.920.794	5.284.110		1.006.882	3.744.920
Que devengan interés				95.575		
<b>Totales</b>	<b>8.877.182</b>	<b>2.920.794</b>	<b>5.284.110</b>	<b>95.575</b>	<b>1.006.882</b>	<b>3.744.920</b>

El informe de fecha 11 de septiembre de 2019  
 se extiende en documento aparte

**DELOITTE & Co. S.A.**

  
**ING. ALEJANDRO STENDEL**  
 Tesorero

  
**DANIEL A. LUCCA**  
 Socio

Contador Público (U.N.R.)  
 C.P.C.E.C.A.B.A.  
 T° 301 F° 136

  
**LIC. JORGE MANDELBAUM**  
 Presidente

## **8. EXENCIÓN EN EL IMPUESTO A LAS GANANCIAS**

De acuerdo con lo establecido en el art. 20 inc. f) de la Ley de Impuesto a las Ganancias según texto ordenado en 1986 y modificaciones, las rentas que obtengan las fundaciones se encuentran exentas del mencionado tributo siempre que tales ganancias y el patrimonio social se destinen a los fines de su creación y no se distribuyan.

La Fundación tiene vigente un certificado de exención en el impuesto a las ganancias obtenido de la Administración Federal de Ingresos Públicos hasta el 31 de diciembre de 2018. A la fecha de emisión de los presentes estados contables, la Fundación ya cuenta con el Certificado de Exención en el Impuesto a las Ganancias con vigencia hasta el 31 de diciembre de 2019.

El reconocimiento de la exención antes citada validará para el donante la deducción en el impuesto a las ganancias de las donaciones efectuadas a esta entidad.

## **9. TRATAMIENTO EN EL IMPUESTO SOBRE LOS INGRESOS BRUTOS**

A partir del 1° de enero de 2009 la Fundación se encuentra empadronada como sujeto exento en el impuesto sobre los ingresos brutos, según las modificaciones vigentes al Código Fiscal de la Ciudad Autónoma de Buenos Aires.

Por Resolución N° 2014/2145 de la Dirección General de Rentas del Gobierno de la Ciudad Autónoma de Buenos Aires se declara a la Fundación comprendida en las franquicias liberatorias que determina el art. 43 inc. 2 del Código Fiscal de la Ciudad Autónoma de Buenos Aires (texto ordenado del año 2013) y, por lo tanto, se la exime del pago de toda contribución establecida en dicho Código Fiscal para todas sus actividades y bienes hasta el 31 de diciembre de 2018.

Con fecha 25 de junio de 2006 la Dirección de Rentas de la Provincia de Buenos Aires otorgó la exención en el impuesto sobre los ingresos brutos con vigencia retroactiva desde el 14 de octubre de 2001.


Adicionalmente, a través de distintas resoluciones, las Provincias de Córdoba, Jujuy, Mendoza, Río Negro, Misiones, Santa Fe y Salta también otorgaron a la Fundación la exención en el impuesto sobre los ingresos brutos. En la Provincia de San Juan, la exención es de pleno derecho, sin necesidad de tramitarla.




**ING. ALEJANDRO STENGEL**  
Tesorero

El informe de fecha 11 de septiembre de 2019  
se extiende en documento aparte

**DELOITTE & Co. S.A.**



**DANIEL A. LUCCA**  
Socio  
Contador Público (U.N.R.)  
C.P.C.E.C.A.B.A.  
T° 301 F° 136



**LIC. JORGE MANDELBAUM**  
Presidente



**Fundación Centro de Implementación de Políticas Públicas  
para la Equidad y el Crecimiento (CIPPEC)**

**BIENES DE USO**

**COMPOSICIÓN Y EVOLUCIÓN POR EL EJERCICIO ECONÓMICO FINALIZADO EL 31 DE DICIEMBRE DE 2018,  
PRESENTADO EN FORMA COMPARATIVA CON EL EJERCICIO ECONÓMICO FINALIZADO EL 31 DE DICIEMBRE DE 2017**

(en moneda homogénea - pesos - nota 1.2)

	Valores de origen.....		Valores al cierre del ejercicio	Acumuladas al inicio del ejercicio	Alícuota %	Del ejercicio..... Monto	Bajas	Acumuladas al cierre del ejercicio	Valor residual	
	Inicio del ejercicio	Bajas							al 2018	al 2017
Inmuebles – Terrenos (1)	7.374.644	-	921.013	-	-	-	-	-	921.013	7.374.644
Inmuebles – Edificio (2)	36.162.812	(6.453.631)	11.083.085	10.445.297	2	221.662	(8.527.115)	2.139.844	8.943.241	25.717.515
Muebles y útiles	1.633.490	(25.079.727)	2.570.503	1.166.150	10	155.723	-	1.321.873	1.248.630	467.340
Instalaciones	2.092.824	-	2.182.235	2.002.361	10	28.340	-	2.030.701	151.534	90.463
Máquinas y equipos	6.496.892	-	7.148.922	6.285.449	20	323.070	-	6.608.519	540.403	211.443
Mejoras inmuebles	15.653.439	-	17.030.399	812.799	2	340.620	-	1.153.419	15.876.980	14.840.640
Programas de computación	190.604	-	190.604	190.604	33,33	-	-	190.604	-	-
Herramientas	4.825	-	4.825	4.825	33,33	-	-	4.825	-	-
<b>Totales 2018</b>	<b>69.609.530</b>	<b>3.055.414</b>	<b>41.131.586</b>	<b>20.907.485</b>		<b>1.069.415</b>	<b>(8.527.115)</b>	<b>13.449.785</b>	<b>27.681.801</b>	
<b>Totales 2017</b>	<b>68.015.250</b>	<b>1.594.280</b>	<b>69.609.530</b>	<b>19.657.451</b>		<b>1.250.034</b>	<b>-</b>	<b>20.907.485</b>		<b>48.702.045</b>

El informe de fecha 11 de septiembre de 2019  
se extiende en documento aparte

**DELOITTE & Co. S.A.**

**ING. ALEJANDRO STENGEL**  
Tesorero

**DANIEL A. LUCCA**  
Socio  
Contador Público (U.N.R.)  
C.P.C.E.C.A.B.A.  
T° 301 F° 136

**LIC. JORGE MANDELBAUM**  
Presidente

**Fundación Centro de Implementación de Políticas Públicas para la Equidad y el Crecimiento (CIPPEC)**

ANEXO II  
Hoja 1 de 5

**INFORMACIÓN REQUERIDA POR LA RESOLUCIÓN N° 13/90 DE LA INSPECCIÓN GENERAL DE JUSTICIA**

**SUBSIDIOS, APORTES Y DONACIONES ESTATALES AL 31 DE DICIEMBRE 2018,**

(En moneda homogénea - pesos- nota 1.2)

Duración.....	Tipo.....	Objeto.....	Monto.....	Organismo otorgante.....
		Autorizado	Cobrado durante el ejercicio finalizado el 31/12/2018	
Desde Noviembre de 2016 hasta Mayo 2017	Convenio	Fortalecimiento de las capacidades de gestión del Ente Único Regulador de los Servicios Públicos de la Ciudad Autónoma de Buenos Aires	858.707	171.741 Ente Único Regulador de los Serv Públicos CABA
Desde Diciembre de 2016 hasta Septiembre 2017	Convenio	Embarazo Adolescente en Argentina: madres y niñas	2.115.990	634.797 SENNAF
Desde Julio de 2017 hasta Enero de 2018	Convenio	Implementación de la Ley de Paridad en la PBA	875.624	525.374 Consejo Federal de Inverciones - CFI-
Desde Junio de 2017 hasta Noviembre de 2017	Convenio	Instituciones electorales y equidad distributiva PBA	883.774	530.264 Consejo Federal de Inverciones - CFI-

El informe de fecha 11 de septiembre de 2019 se extiende en documento aparte

**DELOITTE & Co. S.A.**

  
**ING. ALEJANDRO STENGEL**  
Tesorero

**DANIEL A. LUCCA**  
Socio  
Contador Público (U.N.R.)  
C.P.C.E.C.A.B.A.  
T° 301 F° 136

  
**LIC. JORGE MANDELBAUM**  
Presidente

**Fundación Centro de Implementación de Políticas Públicas para la Equidad y el Crecimiento (CIPPEC)**


ANEXO II  
Hoja 2 de 5

**INFORMACIÓN REQUERIDA POR LA RESOLUCIÓN N° 13/90 DE LA INSPECCIÓN GENERAL DE JUSTICIA  
SUBSIDIOS, APORTES Y DONACIONES ESTATALES AL 31 DE DICIEMBRE 2018,**

(En moneda homogénea - pesos- nota 1.2)

Duración.....	Tipo.....	Objeto.....	Monto.....	Organismo otorgante.....
		Autorizado	Cobrado durante el ejercicio finalizado el 31/12/2018	
Desde Agosto de 2017 hasta Agosto de 2018	Convenio	Plan del Norte	5.569.770	Consejo Federal de Inversiones - CFI-
Desde Julio de 2017 hasta Mayo de 2018	Convenio	Fortalecimiento de las Políticas de Primera Infancia a nivel local- San Miguel	2.287.101	Consejo Federal de Inversiones - CFI-
Desde Septiembre de 2017 hasta Marzo de 2018	Convenio	Modernización del Congreso: apoyo para fortalecer los espacios de cooperación en la Cámara de Diputados de la Nación	409.874	Honorable Cámara de Diputados de la Nación
Desde Abril de 2017 hasta Diciembre de 2017	Convenio	Cuadernos electorales	3.391.245	Ministerio del Interior

El informe de fecha 11 de septiembre de 2019 se extiende en documento aparte  
**DELOITTE & Co. S.A.**

  
**ING. ALEJANDRO STENDEL**  
Tesorero

**DANIEL A. LUCCA**  
Socio  
Contador Público (U.N.R.)  
C.P.C.E.C.A.B.A.  
T° 301 F° 136

  
**LIC. JORGE MANDELBAUM**  
Presidente

**Fundación Centro de Implementación de Políticas Públicas para la Equidad y el Crecimiento (CIPPEC)**


ANEXO II  
Hoja 3 de 5

**INFORMACIÓN REQUERIDA POR LA RESOLUCIÓN N° 13/90 DE LA INSPECCIÓN GENERAL DE JUSTICIA  
SUBSIDIOS, APORTES Y DONACIONES ESTATALES AL 31 DE DICIEMBRE 2018,**

(En moneda homogénea - pesos- nota 1.2)

Duración.....	Tipo.....	Objeto.....	Autorizado	Monto.....	Cobrado durante el ejercicio finalizado el 31/12/2018	Organismo otorgante.....
Desde Noviembre de 2018 a Junio de 2019	Convenio	Programa de Análisis y Planificación de Dotaciones	1.326.596	-	-	Secretaría de Gobierno de Modernización
Desde Septiembre de 2018 a Abril de 2019	Convenio	Apoyo a la Implementación de la Ley de Empleo Público en la Provincia de Entre Ríos	857.154	342.861		Servicio Administrativo Contable de la Gobernación de Entre Ríos
Desde Junio de 2018 hasta Agosto de 2018	Convenio	Apoyo en la priorización de los programas del INTA (matriz)	103.287	103.287		Fundación ArgentinTA
Desde Julio de 2018 a Junio de 2019	Convenio	Apoyo a la implementación del Compromiso Federal	3.075.772	1.230.309		Secretaría de Gobierno de Modernización

El informe de fecha 11 de septiembre de 2019 se extiende en documento aparte  
**DELOITTE & Co. S.A.**

  
**ING. ALEJANDRO STENGEL**  
Tesorero

  
**LIC. JORGE MANDELBAUM**  
Presidente

**DANIEL A. LUCCA**  
Socio  
Contador Público (U.N.R.)  
C.P.C.E.C.A.B.A.  
T° 301 F° 136

**Fundación Centro de Implementación de Políticas Públicas para la Equidad y el Crecimiento (CIPPEC)**

ANEXO II  
Hoja 4 de 5

**INFORMACIÓN REQUERIDA POR LA RESOLUCIÓN N° 13/90 DE LA INSPECCIÓN GENERAL DE JUSTICIA  
SUBSIDIOS, APORTES Y DONACIONES ESTATALES AL 31 DE DICIEMBRE 2018,**

(En moneda homogénea - pesos- nota 1.2)

Duración.....	Tipo.....	Objeto.....	Autorizado	Monto.....	Organismo otorgante.....
				Cobrado durante el ejercicio finalizado el 31/12/2018	
Desde Abril de 2018 a Mayo de 2019	Convenio	"Fortalecimiento de las capacidades de atención ciudadana del Registro Civil de la Provincia de San Juan"	1.122.106	854.948	Gobierno de la Provincia de San Juan
Desde Septiembre de 2018 a enero 2019	Convenio	"Fortalecimiento de las capacidades de Monitoreo del Ministerio de Gobierno de la Provincia de San Juan"	577.439	275.545	Gobierno de la Provincia de San Juan
Desde Diciembre de 2018 a Agosto 2019	Convenio	"Mapa de Confiabilidad Electoral de la provincia de Buenos Aires"	2.039.947	-	Consejo Federal de Inversiones -CFI-
Desde Septiembre de 2018 a diciembre 2018	Convenio	Modernización del Congreso II: apoyo para fortalecer los espacios de cooperación en la Cámara de Diputados de la Nación	485.724	194.290	Honorable Cámara de Diputados de la Nación

El informe de fecha 11 de septiembre de 2019 se extiende en documento aparte  
**DELOITTE & Co. S.A.**

  
**DANIEL A. LUCCA**  
Socio  
Contador Público (U.N.R.)  
C.P.C.E.C.A.B.A.  
T° 301 F° 136

  
**LIC. JORGE MANDELBAUM**  
Presidente

**Fundación Centro de Implementación de Políticas Públicas para la Equidad y el Crecimiento (CIPPEC)**

**INFORMACIÓN REQUERIDA POR LA RESOLUCIÓN N° 13/90 DE LA INSPECCIÓN GENERAL DE JUSTICIA**


**SUBSIDIOS, APORTES Y DONACIONES ESTATALES AL 31 DE DICIEMBRE 2018,**

(En moneda homogénea - pesos- nota 1.2)

Duración.....	Tipo.....	Objeto.....	Autorizado	Monto.....	Cobrado durante el ejercicio finalizado el 31/12/2018	Organismo otorgante.....
Octubre 2016 a Noviembre 2018	Convenio	Caja Ladrillo   Ahorro Programa Inclusivo	3.684.643	736.929	Banco de la Ciudad de Buenos Aires	
Desde Enero de 2018 a Julio de 2018	Convenio	"Prevención del Embarazo no intencional en la adolescencia: una prioridad"	2.362.865	2.084.923	SENAF	
Desde Diciembre de 2018 a Septiembre de 2019	Convenio	"Relevamiento para Línea Base Municipal de 30 Ciudades Argentinas"	5.019.950		Secretaría de Gobierno de Modernización	
Desde Enero de 2018 a Octubre de 2019	Convenio	"Comparación internacional de modelos organizacionales de la educación secundaria con orientación al trabajo"	531.524	531.524	Ministerio de Educación y Deportes	
Desde Noviembre de 2018 hasta Octubre de 2019	Convenio	Plan del Norte - Etapa II	4.227.831		Consejo Federal de Inversiones -CFI-	

El informe de fecha 11 de septiembre de 2019 se extiende en documento aparte  
**DELOITTE & Co. S.A.**

  
**DANIEL A. LUCCA**  
Socio  
Contador Público (U.N.R.)  
C.P.C.E.C.A.B.A.  
T° 301 F° 136

  
**LIC. JORGE MANDELBAUM**  
Presidente

Fundación Centro de Implementación de Políticas Públicas  
para la Equidad y el Crecimiento (CIPPEC)

ANEXO III

**PREVISIONES**  
**COMPOSICIÓN Y EVOLUCIÓN POR EL EJERCICIO ECONÓMICO FINALIZADO EL 31 DE DICIEMBRE DE 2018,**  
(En moneda homogénea - pesos- nota 1.2)


<b>Rubros</b>	Saldos al comienzo del ejercicio	Aumentos	Disminuciones	Efecto de la valuación a moneda homogénea	Saldos al cierre del ejercicio
Para contingencias	8.876.406	4.014.457	(3.604.652)	(2.864.437)	6.421.774
<b>Totales 2018</b>	<b>8.876.406</b>	<b>4.014.457</b>	<b>(3.604.652)</b>	<b>(2.864.437)</b>	<b>6.421.774</b>

(1) Con cargo al Estado de recursos y gastos del ejercicio, Otros ingresos y egresos. (nota 6).

(2) Las disminuciones corresponden al recupero de provisiones de años anteriores.

El informe de fecha 11 de septiembre de 2019  
se extiende en documento aparte  
**DELOITTE & Co. S.A.**

  
**ING. ALEJANDRO STENGEL**  
Tesorero

  
**LIC. JORGE MANDELBAUM**  
Presidente

**DANIEL A. LUCCA**  
Socio  
Contador Público (U.N.R.)  
C.P.C.E.C.A.B.A.  
T° 301 F° 136

**Fundación Centro de Implementación de Políticas Públicas para la Equidad y el Crecimiento (CIPPEC)**

**GASTOS GENERALES DE ADMINISTRACIÓN CORRESPONDIENTES AL EJERCICIO FINALIZADO EL 31 DE DICIEMBRE DE 2018**

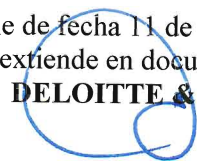
(En moneda homogénea - pesos- nota 1.2)

	...2018...
Agua, Luz, Gas y ABL	133.817
Alquiler Equipos	341.500
Capacitaciones	294.036
Cargas Sociales	1.516.492
Celulares	366.772
Comidas y Agasajos	95.632
Comisiones y Gastos Bancarios	1.548.473
Elementos de Limpieza	40.580
Escribania	825.607
Exámenes Preocupacionales	4.286
Expensas	770.060
Franqueo y Mensajería	10.856
Gastos de Movilidad	5.220
Gastos de Representación	1.348.868
Gastos Directos de Areas	171.610
Gastos Generales	201.562
Gastos Eventos	230.778
Honorarios de Consultores	1.480.584
Imprenta y Publicaciones	28.759
Internet	73.958
Librería	51.624
Limpieza y Fumigacion	1.036.861
Mantenimiento Edificios-Equipos	180.501
OSDE	211.274
Otras Suscripciones	195.127
Otros Bienes de Consumo	28
Otros Gastos de Consumo	11.924
Pasajes Aereos	43.451
Pasajes Terrestres	48.781
Repuestos y Accesorios	72.600
Seguros	105.678
Sueldos	11.108.415
Telefonos	57.224
Viaticos	100.368
<b>Totales</b>	<b><u>22.713.306</u></b>

El informe de fecha 11 de septiembre de 2019  
se extiende en documento aparte

**DELOITTE & Co. S.A.**

  
**ING. ALEJANDRO STENGEL**  
Tesorero

  
**DANIEL A. LUCCA**  
Socio  
Contador Público (U.N.R.)  
C.P.C.E.C.A.B.A.  
T° 301 F° 136


  
**LIC. JORGE MANDELBAUM**  
Presidente



**Fundación Centro de Implementación de Políticas Públicas para la Equidad y el Crecimiento (CIPPEC)**  
**GASTOS ESPECÍFICOS DE SECTORES CORRESPONDIENTES AL EJERCICIO FINALIZADO EL 31 DE DICIEMBRE DE 2018**  
(En moneda homogénea - pesos- nota 1.2)

	Monitoreo y evaluación	Instituciones políticas	Desarrollo económico	Gestión pública	Protección social	Ciudades	Proyectos institucionales	Educación	Dirección ejecutiva	Desarrollo institucional	Comunicación	Totales 2018
Alojamiento	26.342	1.5.319	62.455	-	119.282	624.315	274.530	60.714	62.555	48.808	-	1.294.320
Capacitaciones	-	-	-	-	-	-	-	29.609	85.601	-	-	115.210
Cargas Sociales	757.591	631.110	326.704	693.252	1.073.503	1.110.140	534.153	1.157.971	1.254.463	984.035	486.359	9.009.281
Celulares	-	-	-	-	-	1.191	-	1.154	384	4	-	2.733
Comidas y Agasajos	-	11.027	19.369	6.746	1.423	15.155	23.093	17.040	112.926	-	-	206.779
Comisiones y Gastos Bancarios	10.788	17.024	33.419	27.871	33.897	203.593	167.426	14.321	-	13.855	-	522.194
Exámenes Preocupacionales	-	2.144	1.013	2.027	1.276	1.276	-	2.027	-	-	-	10.776
Franqueo y Mensajería	35.897	3.911	689	486	-	3.777	16.544	2.947	8.419	30.272	1.588	104.530
Gastos de Movilidad	11.131	12.366	6.401	1.208	20.901	22.015	97.763	229.216	62.302	9.528	-	472.831
Gastos de Representación	359.149	289.462	218.269	287.764	340.625	697.963	413.704	511.691	943.626	508.312	303.372	4.873.937
Gastos Directos de Areas	-	-	-	-	-	-	-	-	124.673	51.151	15.121	190.945
Gastos Generales	-	-	-	-	5.180	31.232	1.221	38.432	6.981	3.067	-	86.113
Gastos para Eventos	27.537	20.335	-	71.865	165.332	881.402	4.002.315	3.441.411	81.634	6.456.923	-	15.148.754
Honorarios de Consultores	986.834	1.435.363	4.334.362	1.438.541	1.474.394	10.452.596	3.305.676	4.012.930	3.464.336	277.853	958.443	32.141.328
Imprenta y Publicaciones	3.400	69.452	46.424	79.984	135.971	343.318	940.418	133.014	4.701	439.356	36.786	2.232.824
Librería	-	-	-	-	-	-	34.006	7.241	2.014	1.579	880	45.720
Libros, Diarios y Revistas	-	-	-	-	-	320.411	-	-	-	-	-	320.411
Material Didáctico	-	-	-	-	-	-	-	11.088	-	-	-	11.088
OSDE	108.866	49.187	14.441	67.150	62.386	81.612	-	94.937	69.416	81.945	90.656	720.596
Otras Suscripciones	-	-	-	20.779	11.433	4.000	39.030	73.432	14.928	59.757	105.188	328.547
Pasajes Aereos	151.467	151.584	296.968	7.918	511.560	904.578	1.217.060	1.248.790	382.630	35.388	-	4.907.943
Pasajes Terrestres	29.030	2.296	-	-	11.716	2.427	281.217	12.334	-	-	-	339.020
Repuestos y Accesorios	-	-	-	-	-	-	-	-	336	-	-	336
Seguimiento de Medios	-	-	-	-	-	-	-	-	-	-	-	92.036
Seguros	-	-	-	-	-	440	5.661	-	6.710	-	-	12.811
Sueldo Bruto	3.277.871	2.726.852	1.431.013	3.051.246	4.682.598	4.890.029	2.253.910	5.079.958	5.752.767	4.532.381	2.003.315	39.681.940
Viajeros	51.013	4.950	31.089	14.613	69.647	133.307	91.118	153.743	15.578	63.438	-	628.496
<b>Total 2018</b>	<b>5.836.916</b>	<b>5.442.382</b>	<b>6.822.616</b>	<b>5.771.450</b>	<b>8.721.124</b>	<b>20.724.777</b>	<b>13.698.845</b>	<b>16.334.000</b>	<b>12.457.993</b>	<b>13.597.652</b>	<b>4.093.744</b>	<b>113.501.499</b>

El informe de fecha 11 de septiembre de 2019  
se extiende en documento aparte  
**DELOITTE & Co. S.A.**

  
**ING. ALEJANDRO STENDEL**  
Tesorero

  
**LIC. JORGE MANDELBAUM**  
Presidente

**DANIEL A. LUCCA**  
Socio  
Contador Público (U.N.R.)  
C.P.C.E.C.A.B.A.  
T° 301 F° 136